



**LEÓN**  
AYUNTAMIENTO 2021-2024

León, Gto., a 13 de diciembre del 2021  
**Oficio no. CM/DESCI/6359/2021**

**Asunto:** Evaluación Trimestral del 3er trimestre 2021

**ACUSE**

**Ing. Israel Martínez Martínez**  
**Director General de Obra Pública**  
**Presente**

El **Sistema de Evaluación del Desempeño (SED)** es una de las herramientas utilizadas para mejorar el funcionamiento de la administración y las políticas públicas, cuya finalidad es la de realizar el seguimiento y la evaluación de los programas presupuestarios municipales, para otorgar información fundamental en la determinación del impacto que tienen los recursos públicos en el beneficio social.

En este marco, a través del presente me permito enviarle los resultados de la **Evaluación Trimestral de Eficacia, Economía y Eficiencia en el Logro de Objetivos y Metas, correspondiente al periodo julio-septiembre 2021**, de la que se desprenden observaciones y sus correspondientes Aspectos Susceptibles de Mejora, los cuales deberán ser atendidos informando a este Órgano de Control en un plazo de **5 días hábiles** posteriores a la recepción del presente la justificación de las observaciones señaladas en el presente informe.

Lo anterior de conformidad a lo establecido en el artículo 134 de la Constitución Política de los Estados Unidos Mexicanos, los artículos 55, 61, 62, 64, 79 y 80 de la Ley General de Contabilidad; 73, 102 septies y 102 octies de la Ley para el Ejercicio y Control de los Recursos Públicos para el Estado de Guanajuato; 131 y 139 fracciones III y XXI de la Ley Orgánica Municipal y 83 fracciones II y IV del Reglamento Interior de la Administración Pública Municipal de León, Guanajuato.

Agradeciendo sus atenciones al presente, quedo de usted.

**ATENTAMENTE**  
**"EL trabajo todo lo vence"**  
**"2021: Año de la Independencia"**



**Lic. Viridiana Margarita Márquez Moreno**

**CONTRALORIA MUNICIPAL**  
**LEÓN, GTO.**

Encargada de Despacho de la Contraloría Municipal en los términos de la designación realizada por el H. Ayuntamiento, en primera sesión ordinaria de fecha 10 de octubre de 2021

C.c.p. Lic. Ma. Esther Hernández Becerra. Directora de Evaluación del Sistema de Control Interno. Para seguimiento.

MMMV/DPPC



**Contraloría Municipal**  
Plaza Principal S/N, Zona Centro  
León, Gto. C.P. 37000 T: 477 788.0000 Ext.1418

T. 477 788 0000 | [leon.gob.mx](http://leon.gob.mx)  
Plaza Principal S/N, Centro, León, Gto. C.P. 37000





**LEÓN**  
AYUNTAMIENTO 2021-2024

## **Contraloría Municipal de León**

### **Evaluación trimestral del logro de objetivos y metas** *(Economía, Eficacia y Eficiencia)*

Periodo Evaluado:  
3er Trimestre 2021

**Dependencia Evaluada:**

**Dirección General de Obra Pública**

## Contenido

1. DESCRIPCIÓN .....	3
2. OBJETIVO .....	3
3. FUNDAMENTO LEGAL.....	3
4. METODOLOGÍA.....	4
5. RESULTADOS .....	7
6. CONCLUSIONES .....	10
7. SEGUIMIENTO .....	13
ANEXO 1. DESGLOSE POR PROGRAMA PRESUPUESTARIO .....	14
ANEXO 2. DESGLOSE POR INDICADOR .....	29

## 1. Descripción

**El Sistema de Evaluación del Desempeño (SED)** es el conjunto de elementos metodológicos que permiten realizar una valoración objetiva del desempeño de los programas, bajo los principios de verificación del grado de cumplimiento de metas y objetivos, con base en indicadores estratégicos y de gestión que permitan conocer el impacto social y valor público de los programas y de los proyectos.

La Evaluación Trimestral de Resultados es una de las evaluaciones consideradas dentro del **Programa Anual de Evaluación del Desempeño 2021** emitido por la Contraloría Municipal y se apega a lo establecido en los "Lineamientos para la Evaluación del Desempeño de los Programas Presupuestarios de la Administración Pública del Municipio de León 2021", emitidos y publicados por este Órgano de Control.

## 2. Objetivo

Este tipo de evaluación tiene como finalidad *"Analizar de forma trimestral el grado de Eficacia, Economía y Eficiencia en el ejercicio de los recursos públicos y el logro de objetivos y metas planteados para cada uno de los programas y proyectos presupuestarios por parte de las dependencias, entidades y órganos autónomos de la Administración Pública Municipal de León, Guanajuato"*.

## 3. Fundamento Legal

- Artículo 134, de la Constitución Política de los Estados Unidos Mexicanos
- Artículos 17 de la Ley de Disciplina Financiera de las Entidades Federativas y los Municipios
- Artículos 54, 61, 62, 64 y 79 de la Ley General de Contabilidad Gubernamental.
- Artículos 85, 110, 114 y 115 de la Ley Federal de Presupuesto y Responsabilidad Hacendaria
- Artículos 73, 102 septies y 102 octies de la Ley para el Ejercicio y Control de los Recursos Públicos para el Estado y los Municipios de Guanajuato.
- Artículos 131 y 139 fracción III y XXI de la Ley Orgánica Municipal para el Estado de Guanajuato.
- Artículos 75 fracción II, VIII y XVII, y 81 del Reglamento Interior de la Administración Pública Municipal (Vigente a septiembre 2021).
- Lineamientos generales en materia de racionalidad, austeridad y disciplina presupuestal para el ejercicio fiscal 2021, del Municipio de León, Guanajuato.
- Lineamientos para la Evaluación del Desempeño de los Programas Presupuestarios de la Administración Pública del Municipio de León.
- Lineamientos para la construcción y diseño de indicadores de desempeño mediante la Metodología de Marco Lógico.
- Programa Anual de Evaluación del Desempeño 2021.
- Metodología para la evaluación de Eficacia, Economía y Eficiencia para los Programas Presupuestarios de la Administración Pública del Municipio de León, Guanajuato 2019.

#### 4. Metodología

La evaluación de Eficacia, Economía y Eficiencia, deberá ser realizada mediante trabajo de gabinete, y el informe correspondiente podrá incluir un análisis de acuerdo al criterio analizado conforme a lo siguiente:

##### I. Indicadores del Desempeño

**Economía:** mide la capacidad del ente para administrar, generar o movilizar de manera adecuada los recursos financieros que le fueron autorizados para la ejecución de programas. Se calcula de forma trimestral de acuerdo a la siguiente fórmula:

$$\text{Economía} = \frac{\text{Presupuesto Ejercido}}{\text{Presupuesto Modificado}} \times 100$$

Para la valoración de la economía se establecen los siguientes parámetros:

Parámetros de valoración del Indicador de Economía

Adecuado	Atención Operacional	Deficiente
Eficacia $\geq 90\%$	$90\% > \text{Eficacia} \geq 80\%$	Eficacia $< 80\%$

**Eficacia:** mide el grado del cumplimiento de los objetivos establecidos, es decir, dan evidencia sobre el grado en que se están alcanzando los objetivos descritos. Se calcula de forma trimestral de acuerdo a la siguiente fórmula:

$$\text{Eficacia} = \frac{\text{Metas Alcanzadas}}{\text{Metas Programadas}} \times 100$$

Para la valoración del cumplimiento de las metas se establecen los siguientes parámetros:

Parámetros de valoración del Indicador de Eficacia

Adecuado	Atención Operacional	Deficiente
Economía $\geq 90\%$	$90\% > \text{Economía} \geq 80\%$	Economía $< 80\%$

**Eficiencia:** mide la relación entre el logro de los objetivos del programa y los recursos utilizados para su cumplimiento. Se calcula de forma trimestral de acuerdo a la siguiente fórmula:

$$\text{Eficiencia} = \frac{\text{Eficacia}}{\text{Economía}} \times 100$$

El resultado, es una aproximación de la cantidad del presupuesto aprobado que se ha requerido para el logro de los objetivos planteados. De tal forma que, si el indicador es superior a 100%, la dependencia o entidad ha logrado sus metas con menos del presupuesto aprobado; y si es menor a 100% la dependencia o entidad ha presentado un menor avance en el logro de metas con un mayor ejercicio del presupuesto aprobado. A pesar de esto, un indicador de eficiencia muy alto nos indica una mala planeación del recurso solicitado.

Para la valoración de la eficiencia tenemos que tener en cuenta que no sólo nos interesa el resultado de la fórmula, sino los valores de cada uno de los elementos de la misma, es decir, el resultado esperado debe ser cercano a 100%, con valores de eficacia entre 80% y 120% y con valores de economía entre 80% y 100%.

Adecuado	Atención Operacional	Deficiente
120% < Eficacia >= 90% 100% < Economía > = 90%	90% > Eficacia > = 80% 90% > Economía > = 80%	120% < Eficacia < 80% Economía < 80%

## II. Momentos Contables del Presupuesto de Egresos

**Gasto Modificado:** Se refiere al momento contable que refleja la asignación presupuestaria que resulta de incorporar, en su caso, las adecuaciones presupuestarias al presupuesto aprobado.

**Gasto Comprometido:** Es el momento contable que refleja la aprobación por autoridad competente de un acto administrativo, u otro instrumento jurídico que formaliza una relación jurídica con terceros para la adquisición de bienes y servicios o ejecución de obras.

**Gasto Devengado:** Es el momento contable que refleja el reconocimiento de una obligación de pago a favor de terceros por la recepción de conformidad de bienes, servicios y obras oportunamente contratados; así como de las obligaciones que derivan de tratados, leyes, decretos, resoluciones y sentencias definitivas.

**Gasto Ejercido:** Es el momento contable que refleja la emisión de una cuenta por liquidar certificada o documento equivalente debidamente aprobado por la autoridad competente.

## III. Notas Metodológicas

- El porcentaje es un símbolo matemático, que representa una cantidad dada como una fracción en 100 partes iguales, también se le llama comúnmente "tanto por ciento", donde "por ciento" significa «de cada cien unidades». Por lo anterior, y a efecto de poder contar con información estadística confiable, en aquellos indicadores cuyo resultado por fórmula sea superior al estadísticamente permitido, se ajustarán automáticamente al 100%.

b) Posterior al cálculo de la Eficacia, se procede a una normalización de la información conforme a lo siguiente:

- Los indicadores que presentan un resultado con valores superiores a 0% y menores a 100% durante el periodo evaluado mantienen su resultado.
- Los indicadores con resultado superior a 100% se normaliza su resultado a 100%.

c) Debido a que el presupuesto de Gasto corriente para el presente ejercicio no fue calendarizado de forma mensual, se excluyen del presente análisis las observaciones derivadas del subejercicio para este rubro de gasto.

#### IV. Glosario:

**Aspecto susceptible de mejora:** A los hallazgos, debilidades, oportunidades y amenazas identificadas en la evaluación y/o informes, que pueden ser atendidos para la mejora del programa.

**Indicador:** herramienta que entrega información cuantitativa respecto al logro o resultado de los objetivos de un programa, cubriendo aspectos cuantitativos o cualitativos, para la toma de decisiones.

**Plataforma PBR:** Plataforma de Presupuesto Basado en Resultados utilizada en el Municipio de León.

**Presupuesto basado en resultados (Pbr):** El modelo mediante el cual el proceso presupuestario incorpora sistemáticamente consideraciones sobre los resultados obtenidos y esperados de la aplicación de los recursos públicos, a efecto de lograr una mejor calidad del gasto público y favorecer la rendición de cuentas.

**Programa presupuestario:** Categoría programática que permite organizar, en forma representativa y homogénea, las asignaciones de recursos para programas y proyectos, que establece los objetivos, metas e indicadores, para los ejecutores del gasto, y que contribuye al cumplimiento de los instrumentos de planeación.

**Unidades Corresponsables:** La dependencia o entidad que, operativamente, es responsable de llevar a cabo algunas de las acciones de un programa presupuestario, en coordinación con la Unidad Responsable líder del programa.

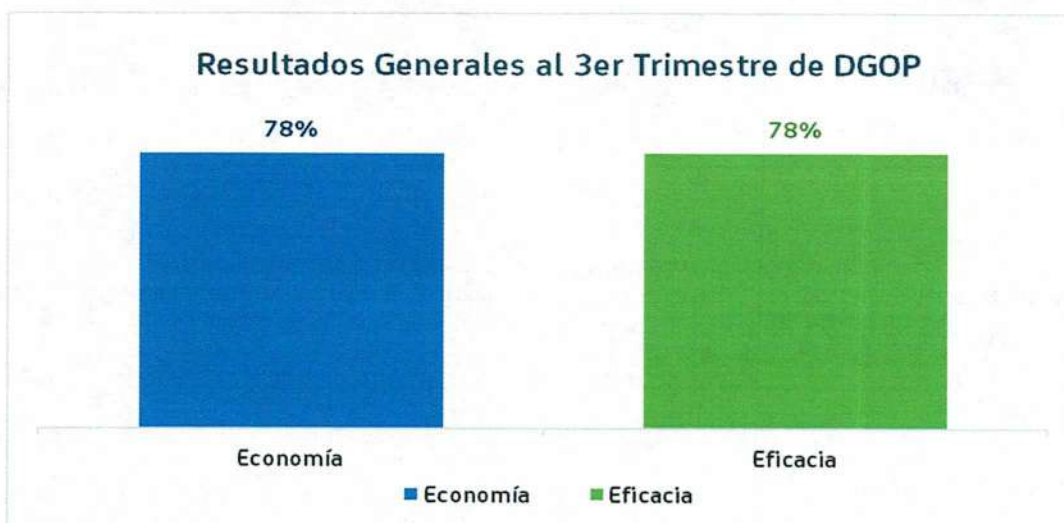
**Unidades Responsables (UR):** La dependencia o entidad que esté obligada a la rendición de cuentas sobre los recursos humanos, materiales y financieros que administran para contribuir al cumplimiento de los programas comprendidos en la estructura programática autorizada.

## 5. Resultados

A continuación, se presentan los resultados obtenidos, considerando únicamente la información de los **programas presupuestarios que cuentan con presupuesto y metas asignadas para el periodo Julio - Septiembre 2021**.

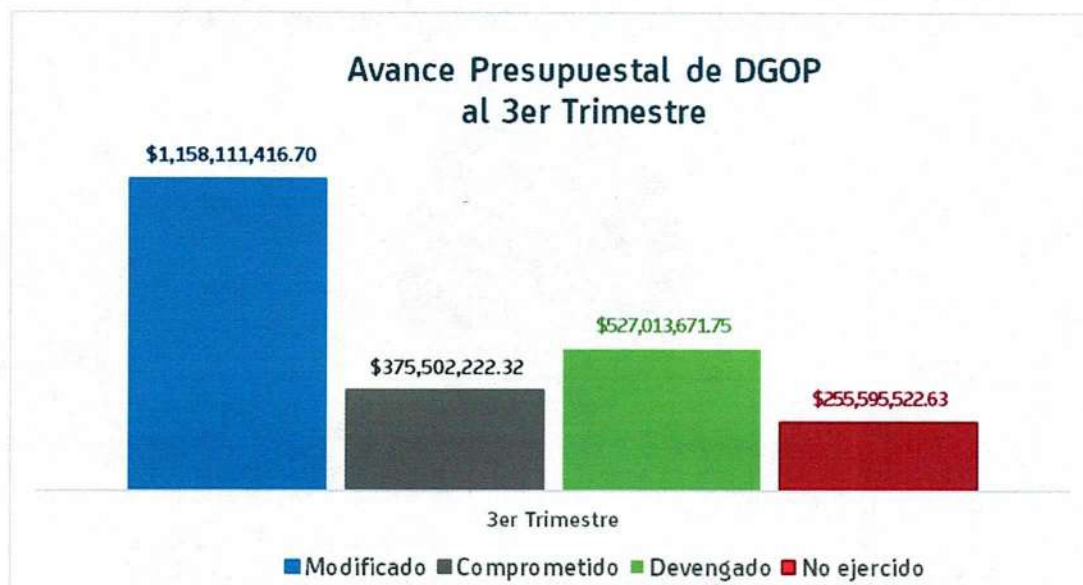
El presente análisis, se hizo utilizando la información extraída de la Plataforma PbR con corte al mes de septiembre del 2021, la cual es utilizada para la elaboración de los Reportes de Cuenta Pública realizados por la Tesorería Municipal; por su parte, la Tesorería Municipal proporcionó la información presupuestal correspondiente al periodo Julio-Septiembre 2021.

Para el presente análisis NO SE CONSIDERA lo correspondiente al CAPÍTULO 1000.



Gráfica 1. "Resultados Generales de la Dirección General de Obra Pública"

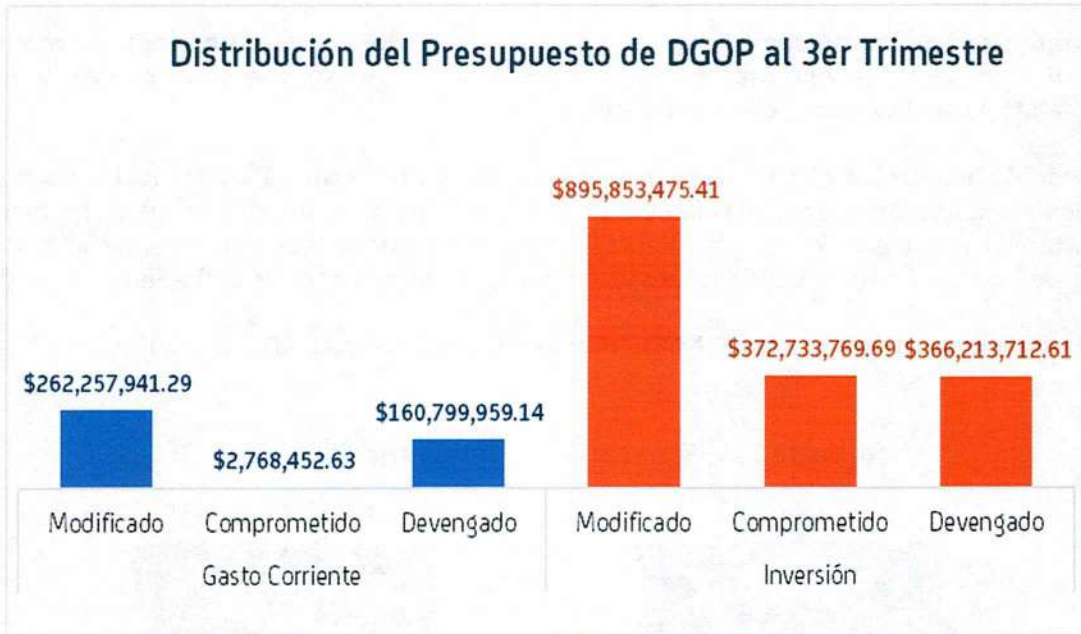
Fuente: Elaborado por DESCI con datos extraídos de la Plataforma PbR con corte al mes de septiembre de 2021



Gráfica 2. "Avance presupuestal de la Dirección General de Obra Pública"

Fuente: Elaborado por DESCI con datos extraídos de la Plataforma PbR con corte al mes de septiembre de 2021



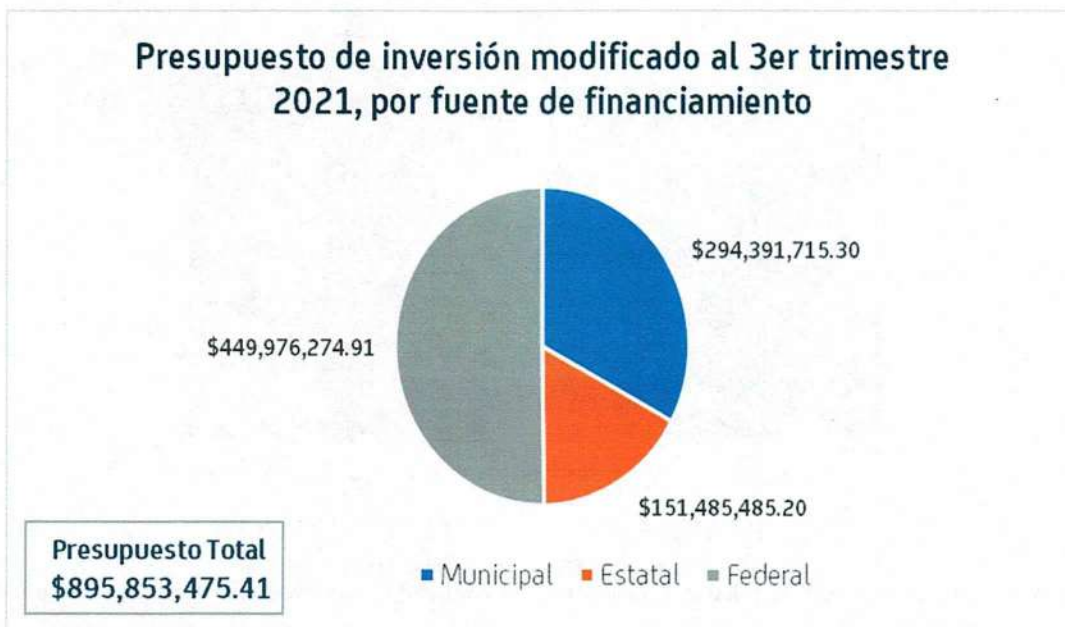


Gráfica 3. "Distribución del presupuesto de la Dirección General de Obra Pública"  
 Fuente: Elaborado por DESCI con datos extraídos de la Plataforma PbR con corte al mes de septiembre de 2021

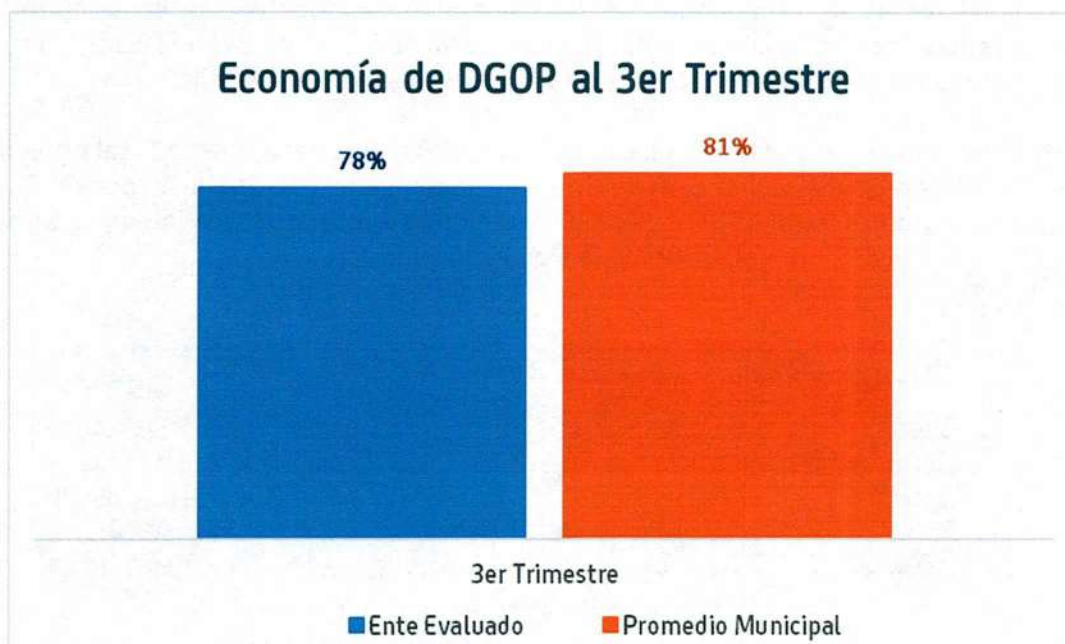


Gráfica 4. "Presupuesto de gasto corriente modificado, por fuente de financiamiento"  
 Fuente: Elaborado por DESCI con datos extraídos de la Plataforma PbR con corte al mes de septiembre de 2021

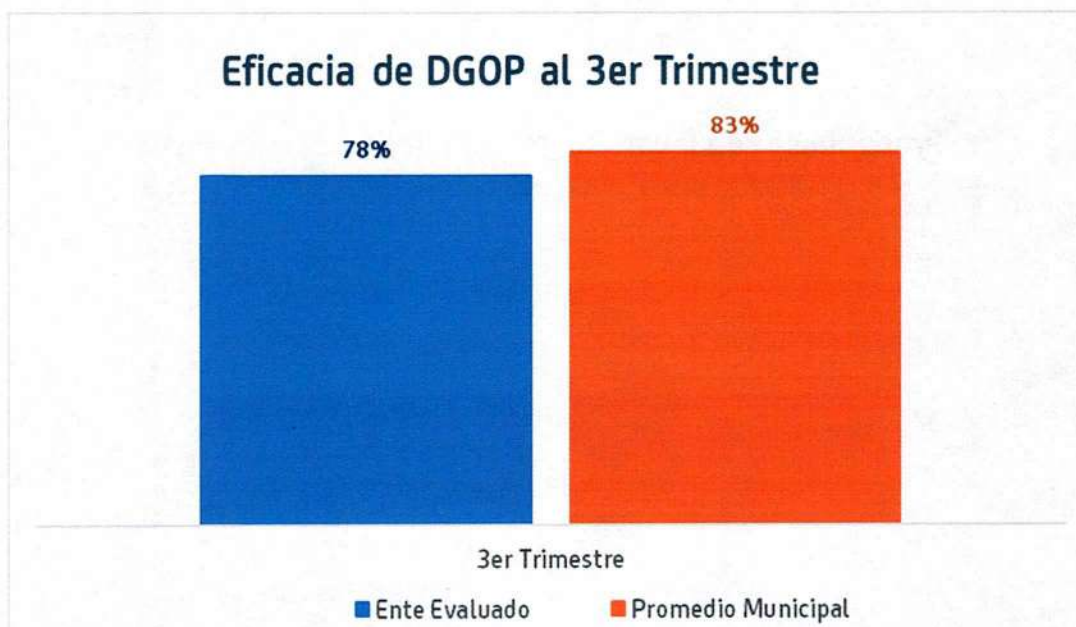




Gráfica 5. "Presupuesto de inversión modificado, por fuente de financiamiento"  
Fuente: Elaborado por DESCI con datos extraídos de la Plataforma PbR con corte al mes de septiembre de 2021



Gráfica 6. "Economía de la Dirección General de Obra Pública"  
Fuente: Elaborado por DESCI con datos extraídos de la Plataforma PbR con corte al mes de septiembre de 2021



Gráfica 7. "Eficacia de la Dirección General de Obra Pública"

Fuente: Elaborado por DESCI con datos extraídos de la Plataforma PbR con corte al mes de septiembre de 2021

## 6. Conclusiones

Respecto al presupuesto total que asciende a \$1,261,609,487.16, incluyendo capítulo 1000, para el presente ejercicio el ente evaluado presenta un avance del 78% en el ejercicio del recurso, considerándose también el presupuesto que se encuentra ya comprometido, por lo que se identifica un 22% por ejercer del recurso total, que corresponde a un importe de \$271,657,910.09, como se visualiza en la tabla 1.

Sin embargo, resulta importante aclarar que una parte del presupuesto total no ejercido se encuentra a cargo de la Dirección de Comunicación Social (DGCS), la Dirección General de Desarrollo Institucional (DGDI) y/o la Dirección de Recursos Materiales y/o Servicios Generales (DGRMySG), desglosado de la siguiente manera:

Área a cargo	Presupuesto por ejercer		
	Gasto corriente	Inversión	Total
DGCS	\$225,024.41	\$0.00	\$225,024.41
DGDI	\$16,572,421.12	\$0.00	\$16,572,421.12
DGRMySG	\$93,254,051.77	\$0.00	\$93,254,051.77
<b>DGOP</b>	<b>\$4,700,419.68</b>	<b>\$156,905,993.11</b>	<b>\$161,606,412.79</b>
<b>Total</b>	<b>\$114,751,916.98</b>	<b>\$156,905,993.11</b>	<b>\$271,657,910.09</b>

Tabla 1. "Presupuesto total por ejercer, por área"

Por lo anterior, se observa que el presupuesto que se encuentra **asignado exclusivamente a la dependencia a su cargo y que a la vez no ha sido comprometido ni ejercido** corresponde al **13%** del recurso total, ascendiendo a la cantidad **\$161,606,412.79**.

Respecto a su **presupuesto de gasto corriente**, el ente evaluado presenta un **no ejercicio de \$4,700,419.68** conforme a su recurso asignado para el presente ejercicio.

Respecto al **presupuesto de inversión**, se observa en el anexo 1.2 que el ente evaluado no ha ejercido la cantidad de **\$156,905,993.11** lo cual se desglosa en los siguientes programas (tabla 2):

PROGRAMA	PRESUPUESTO DISPONIBLE
100187 AFECTACIONES	\$8,818,914.15
100188 SUPERVISION EXTERNA	\$10,099,078.24
100189 AMPLIACIONES Y ESCALATORIAS	\$12,575,516.54
100190 LABORATORIO VERIFICADOR	\$1,000,000.00
100191 MANTENIMIENTO URBANO	\$9,500,901.07
100193 OBRA INSTITUCIONAL	\$21,325,387.98
100194 PROYECTOS EJECUTIVOS DIVERSOS	\$17,421,987.60
100195 REMEDIACIONES	\$1,956,130.68
100202 ALUMBRA LEÓN	\$1,297,748.07
100209 MANTENIMIENTO INTEGRAL	\$25,160,892.62
100213 MUÉVETE POR LEÓN	\$47,704,614.17
<b>TOTAL</b>	<b>\$156,861,171.12</b>

Tabla 2. "Programas con presupuesto no ejercido"

Así mismo, hasta la fecha, se observan **recursos federales** no ejercidos por un monto de **\$14,961,285.84** pesos, como se muestra en la tabla 3:

ENTE	ORIGEN	DESCRIPCIÓN DEL ORIGEN	DISPONIBLE
DIRECCION GENERAL DE OBRA PÚBLICA	21AB01	FISM	\$4,338.08
	21AA01	FORTAMUN	\$12,379,775.76
	23AA01	Rendimientos Financieros FORTAMUN	\$2,577,172.00
<b>TOTAL</b>			<b>\$14,961,285.84</b>

Tabla 3. "Presupuesto Federal disponible por Origen del recurso"

Para los recursos Federales no devengados, el artículo 17 de la Ley de Disciplina Financiera de las Entidades Federativas y los Municipios, establece:

*"Las Entidades Federativas, a más tardar el 15 de enero de cada año, deberán reintegrar a la Tesorería de la Federación las Transferencias federales etiquetadas que, al 31 de diciembre del ejercicio fiscal inmediato anterior, no hayan sido devengadas por sus Entes Públicos. Sin perjuicio de lo anterior, las Transferencias federales etiquetadas que, al 31 de diciembre del ejercicio fiscal inmediato anterior se hayan comprometido y aquéllas devengadas pero que no hayan sido pagadas, deberán cubrir los pagos respectivos a más tardar durante el primer trimestre del ejercicio fiscal siguiente, o bien, de conformidad con el calendario de ejecución establecido en el convenio correspondiente; una vez cumplido el plazo referido, los recursos remanentes deberán reintegrarse a la Tesorería de la Federación, a más tardar dentro de los 15 días naturales siguientes.*

*Los reintegros deberán incluir los rendimientos financieros generados."*

**Recomendación 1:** El ente evaluado deberá emprender acciones preventivas que aseguren el correcto ejercicio del recurso asignado, en tiempo y forma, e informar de manera detallada a este Órgano de Control sobre las mismas.

**Observación 1:** De los 116 indicadores registrados, únicamente 85 cuentan con meta programada para el periodo, de los cuales, el ente evaluado cuenta con **6** Indicadores del desempeño que **no presentan avance** alguno, así como **18** indicadores cuyo avance se encuentra por **debajo del 80%** respecto a lo programado al cierre del trimestre. Se encontró 1 indicador que presenta un porcentaje de avance mucho mayor a su meta planteada, siendo incongruente con su programación. Además, el ente evaluado cuenta con 3 indicadores para los cuales no se tiene meta programada, pero sí se cuenta con avance registrado (ver anexo 2 para mayor detalle).

**Aspecto Susceptible de Mejora 1:** Para los indicadores del desempeño que no cuentan con avance o cuyo avance se encuentra por debajo del 80%, deberá informar de manera detallada a este Órgano de Control los motivos por los cuales **no se cumplió** con la meta programada y de ser necesario, anexo la evidencia correspondiente a su cumplimiento. Para los indicadores que presentan un avance muy superior a su programación, así como aquellos que presentan avance sin tener metas, el ente evaluado deberá realizar una revisión minuciosa del planteamiento y captura de sus metas, y realizar las correcciones necesarias, de forma que los datos capturados representen correctamente el avance de metas correspondiente. Una vez realizadas estas acciones, deberá informar a este órgano de control el resultado de las gestiones realizadas, evidenciando las correcciones implementadas.

## 7. Seguimiento

En el ejercicio de sus atribuciones la Contraloría Municipal, implementa la "Evaluación Trimestral de Resultados", la cual forma parte de su **Programa Anual de Evaluación del Desempeño 2021**, orientada a identificar los aspectos susceptibles de mejora de las dependencias y entidades de la administración pública municipal que contribuyan a impulsar una verdadera Gestión para Resultados (GpR).

En este sentido, la evaluación trimestral del logro de objetivos y metas tiene como objetivo fundamental el brindar seguimiento oportuno al ejercicio de los recursos públicos y avance en el logro de objetivos y metas, brindando al Evaluado información oportuna y objetiva que coadyuve a evitar, por una parte, la presencia de subejercicios al término del año fiscal y por otra el no cumplimiento de las metas y objetivos planteados.

Con lo anterior, se obtienen las herramientas e instrumentos necesarios para la mejora continua del quehacer público, obteniendo como resultado una adecuada asignación y aplicación de los recursos, creando el valor público por parte del gobierno.

Así pues, esta medición de la evaluación del desempeño tiene dos aspectos principales:

- I. El proceso de toma de decisiones, que es la evaluación que apoya a la reestructuración de problemas y a la formulación de nuevos programas o la reformulación en su caso, de aquellos que no estén cumpliendo sus objetivos, y
- II. El aprendizaje organizacional, es la retroalimentación a los responsables de los programas presupuestarios con información sobre lo que se hace, cómo se está haciendo, si se está respondiendo a los beneficiarios y qué variables externas están incidiendo en el programa.

Con la finalidad de atender lo señalado en el presente informe la Dirección General de Obra Pública contará con **5 días hábiles** posteriores a la recepción del presente, para remitir a este Órgano de Control la aclaración y/o justificación de los aspectos señalados y las acciones a emprender encaminadas a dar cumplimiento al ejercicio del recurso y metas programas al 100%, no omito mencionar que deberá adjuntar la evidencia correspondiente.

Sin otro particular, agradezco la atención al presente.

León, Gto. A 10 de diciembre del 2021

**Atentamente,**  
**"El trabajo todo lo vence"**  
**"2021: Año de la Independencia."**

  
**Lic. Ma. Esther Hernández Becerra**  
**Directora de Evaluación del Sistema de Control Interno**

## ANEXO 1. DESGLOSE POR PROGRAMA PRESUPUESTARIO

### 1.1 Presupuesto por programa y Objeto del gasto

UNIDAD RESPONSABLE	GC/INV	COG	DESCRIPCIÓN DE COG	ORIGEN	DESCRIPCIÓN DE ORIGEN	PROGRAMA	PRESUPUESTO MODIFICADO	PRESUPUESTO COMPROMETIDO	PRESUPUESTO DEVENGADO	PRESUPUESTO NO EJERCIDO
DIRECCIÓN GENERAL DE OBRA PÚBLICA 2510	GASTO CORRIENTE	21101	MATERIALES Y UTILES DE OFICINA	11AA01	RECURSOS PROPIOS	M000001 DIRECCIÓN GENERAL DE OBRA PÚBLICA	\$280,655.27	\$42,778.35	\$231,342.51	\$6,534.41
		21201	MAT Y UTILES DE IMPRESION Y REPRODUCCION	11AA01	RECURSOS PROPIOS		\$11,327.00	\$0.00	\$0.00	\$11,327.00
		21401	MAT UTILES DE TECNO DE LA INFO Y COMUNIC	11AA01	RECURSOS PROPIOS		\$579,384.16	\$158,476.85	\$368,567.40	\$52,339.91
		21501	MATERIAL IMPRESO E INFORMACION DIGITAL	11AA01	RECURSOS PROPIOS		\$3,990.00	\$0.00	\$3,990.00	\$0.00
		21601	MATERIAL DE LIMPIEZA	11AA01	RECURSOS PROPIOS		\$117,687.73	\$23,973.72	\$83,709.71	\$10,004.30
		22101	PRODUCTOS ALIMENTICIOS PARA PERSONAS	11AA01	RECURSOS PROPIOS		\$90,185.00	\$0.00	\$52,158.98	\$38,026.02
		22201	PRODUCTOS ALIMENTICIOS PARA ANIMALES	11AA01	RECURSOS PROPIOS		\$6,000.00	\$0.00	\$5,279.10	\$720.90
		23102	PRODUCTOS DE NATURALEZA VEGETAL Y FOREST	11AA01	RECURSOS PROPIOS		\$604,990.00	\$0.00	\$602,100.00	\$2,890.00
		24101	PRODUCTOS MINERALES NO METALICOS	11AA01	RECURSOS PROPIOS		\$231,000.01	\$45,517.47	\$181,514.14	\$3,968.40
		24201	CEMENTO Y PRODUCTOS DE CONCRETO	11AA01	RECURSOS PROPIOS		\$196,301.00	\$0.00	\$175,084.41	\$21,216.59
		24301	CAL YESO Y PRODUCTOS DE YESO	11AA01	RECURSOS PROPIOS		\$103,280.00	\$0.00	\$98,070.00	\$5,210.00
		24401	MADERA Y PRODUCTOS DE MADERA	11AA01	RECURSOS PROPIOS		\$53,050.00	\$9,878.10	\$34,936.01	\$8,235.89
		24501	VIDRIO Y PRODUCTOS DE VIDRIO	11AA01	RECURSOS PROPIOS		\$3,000.00	\$0.00	\$636.70	\$2,363.30
		24601	MATERIAL ELECTRICO Y ELECTRONICO	11AA01	RECURSOS PROPIOS		\$144,905.22	\$19,184.77	\$118,844.82	\$6,875.63
		24701	ARTICULOS METALICOS PARA LA CONSTRUCCION	11AA01	RECURSOS PROPIOS		\$260,380.24	\$0.00	\$236,792.94	\$23,587.30
		24801	MATERIALES COMPLEMENTARIOS	11AA01	RECURSOS PROPIOS		\$1,007,524.86	\$279,096.00	\$712,876.45	\$15,552.41
		24801	MATERIALES COMPLEMENTARIOS	12AA01	RECURSOS PROPIOS		\$17,400.00	\$0.00	\$17,400.00	\$0.00
		24901	OTROS MATERIALES Y ARTICULOS DE CONST.	11AA01	RECURSOS PROPIOS		\$2,254,163.34	\$504,861.00	\$1,418,525.23	\$330,777.11
		25101	PRODUCTOS QUIMICOS BASICOS	11AA01	RECURSOS PROPIOS		\$42,142.00	\$0.00	\$35,758.57	\$6,383.43
		25301	MEDICINAS Y PRODUCTOS FARMACEUTICOS	11AA01	RECURSOS PROPIOS		\$25,712.00	\$0.00	\$9,988.44	\$15,723.56
		25401	MATERIALES ACCESORIOS Y SUMINISTROS MEDI	11AA01	RECURSOS PROPIOS		\$2,667.00	\$0.00	\$0.00	\$2,667.00
		25601	FIBRAS SINTETICAS HULES PLASTICOS Y DERI	11AA01	RECURSOS PROPIOS		\$10,000.00	\$0.00	\$4,834.24	\$5,165.76
		26102	COMBUSTIBLES LUBRICANTES Y ADITIVOS	11AA01	RECURSOS PROPIOS		\$6,520,568.90	\$0.00	\$6,518,564.34	\$2,004.56
		26102	COMBUSTIBLES LUBRICANTES Y ADITIVOS	12AA01	RECURSOS PROPIOS		\$179.58	\$0.00	\$0.00	\$179.58
		26103	COMBUSTIBLES LUBRICANTES Y ADITIVOS	12AA01	RECURSOS PROPIOS		\$760.28	\$0.00	\$650.37	\$109.91
		26103	COMBUSTIBLES LUBRICANTES Y ADITIVOS	12AA19	REMANENTE RECURSOS PROPIOS 2019		\$2.37	\$0.00	\$0.00	\$2.37

UNIDAD RESPONSABLE	GC/INV	COG	DESCRIPCIÓN DE COG	ORIGEN	DESCRIPCIÓN DE ORIGEN	PROGRAMA	PRESUPUESTO MODIFICADO	PRESUPUESTO COMPROMETIDO	PRPRESUPUESTO DEVENGADO	PRESUPUESTO NO EJERCIDO
DIRECCIÓN GENERAL DE OBRA PÚBLICA 2510	GASTO CORRIENTE	27201	PRENDAS DE SEGURIDAD Y PROTECCION PERSON	11AA01	RECURSOS PROPIOS	M000001 DIRECCIÓN GENERAL DE OBRA PÚBLICA	\$177,000.00	\$15,486.00	\$122,361.01	\$39,152.99
		27201	PRENDAS DE SEGURIDAD Y PROTECCION PERSON	12AA01	RECURSOS PROPIOS		\$551.00	\$0.00	\$551.00	\$0.00
		29101	HERRAMIENTAS MENORES	11AA01	RECURSOS PROPIOS		\$325,089.01	\$79,017.04	\$232,329.15	\$13,742.82
		29101	HERRAMIENTAS MENORES	12AA01	RECURSOS PROPIOS		\$72,049.54	\$0.00	\$71,864.73	\$184.81
		29201	REFACC Y ACCES MENORES DE EDIFICIOS	11AA01	RECURSOS PROPIOS		\$8,000.00	\$0.00	\$5,605.90	\$2,394.10
		29301	REFAC Y ACC MENORES DE MOBILIARIO	11AA01	RECURSOS PROPIOS		\$5,000.00	\$0.00	\$4,549.09	\$450.91
		29401	REFAC Y ACC MENORES DE EQUIPO DE COMPUTO	11AA01	RECURSOS PROPIOS		\$32,083.00	\$6,124.80	\$15,324.18	\$10,634.02
		29601	REFAC Y ACC MENORES DE TRANSPORTE	11AA01	RECURSOS PROPIOS		\$4,958,856.87	\$346,720.75	\$2,376,571.75	\$2,235,564.37
		29601	REFAC Y ACC MENORES DE TRANSPORTE	12AA01	RECURSOS PROPIOS		\$298,839.93	\$45,829.84	\$252,703.37	\$306.72
		29801	REFACC Y ACC MENORES DE MAQUINARIA Y OTR	11AA01	RECURSOS PROPIOS		\$30,000.00	\$0.00	\$22,269.24	\$7,730.76
		31101	SERVICIO DE ENERGIA ELECTRICA	11AA01	RECURSOS PROPIOS		\$203,491,680.48	\$0.00	\$116,838,558.00	\$86,653,122.48
		31101	SERVICIO DE ENERGIA ELECTRICA	32DA20	Recursos Extraordinarios 2020		\$10,000,000.00	\$0.00	\$10,000,000.00	\$0.00
		31103	OTROS SERVICIOS RELACIONADOS CON ENERGIA ELECTRICA	11AA01	RECURSOS PROPIOS		\$10,500,000.00	\$0.00	\$7,562,475.43	\$2,937,524.57
		31401	SERVICIO TELEFONIA TRADICIONAL	11AA01	RECURSOS PROPIOS		\$183,576.12	\$0.00	\$137,464.08	\$46,112.04
		31501	SERVICIO TELEFONIA CELULAR	11AA01	RECURSOS PROPIOS		\$61,813.92	\$0.00	\$38,747.76	\$23,066.16
		31701	SERV ACCESO INTERNET REDES PROCESA INFO	11AA01	RECURSOS PROPIOS		\$30,027.10	\$0.00	\$21,537.10	\$8,490.00
		31801	SERVICIOS POSTALES Y DE MENSAJERIA	11AA01	RECURSOS PROPIOS		\$8,000.01	\$0.00	\$1,712.87	\$6,287.14
		32303	ARRENDAMIENTO DE BIENES Y EQ INFORMatico	11AA01	RECURSOS PROPIOS		\$424,102.36	\$16,379.29	\$277,118.38	\$130,604.69
		32701	ARRENDAMIENTO DE ACTIVOS INTANGIBLES	11AA01	RECURSOS PROPIOS		\$21,570.00	\$0.00	\$21,565.00	\$5.00
		32901	OTROS ARRENDAMIENTOS	11AA01	RECURSOS PROPIOS		\$680,070.06	\$0.00	\$121,680.80	\$558,389.26
33601	IMPRESIONES OFICIALES	11AA01	RECURSOS PROPIOS	\$435,611.00	\$0.00	\$299,302.97	\$136,308.03			
33603	SERVICIO DE FOTOCOPIADO E IMPRESION	11AA01	RECURSOS PROPIOS	\$159,020.18	\$0.00	\$274.00	\$158,746.18			
33603	SERVICIO DE FOTOCOPIADO E IMPRESION	12AA01	RECURSOS PROPIOS	\$53,987.57	\$16,969.87	\$37,017.70	\$0.00			
33801	SERVICIOS DE VIGILANCIA	11AA01	RECURSOS PROPIOS	\$375,466.23	\$175,337.43	\$200,128.80	\$0.00			

Evaluador: MMMV Coordinador: DPPC





UNIDAD RESPONSABLE	GC/INV	COG	DESCRIPCIÓN DE COG	ORIGEN	DESCRIPCIÓN DE ORIGEN	PROGRAMA	PRESUPUESTO MODIFICADO	PRESUPUESTO COMPROMETIDO	PRPRESUPUESTO DEVENGADO	PRESUPUESTO NO EJERCIDO
DIRECCIÓN GENERAL DE OBRA PÚBLICA 2510	GASTO CORRIENTE	33801	SERVICIOS DE VIGILANCIA	12AA01	RECURSOS PROPIOS	M000001 DIRECCIÓN GENERAL DE OBRA PÚBLICA	\$42,159.56	\$0.00	\$42,159.56	\$0.00
		33901	SERV PROFESIONALES CIENTIFICOS Y TEC INT	11AA01	RECURSOS PROPIOS		\$169,000.00	\$58,980.69	\$104,019.31	\$6,000.00
		34501	SEGURO DE BIENES PATRIMONIALES	11AA01	RECURSOS PROPIOS		\$1,400,256.00	\$0.00	\$1,196,157.10	\$204,098.90
		34501	SEGURO DE BIENES PATRIMONIALES	12AA01	RECURSOS PROPIOS		\$215,929.47	\$0.00	\$215,929.46	\$0.01
		35101	CONSERVACION Y MANTENIMIENTO DE INMUEBLE	11AA01	RECURSOS PROPIOS		\$62,399.72	\$0.00	\$0.00	\$62,399.72
		35102	INSTALACIONES	11AA01	RECURSOS PROPIOS		\$132,700.00	\$0.00	\$21,477.84	\$111,222.16
		35201	INSTALACION REPA Y MANTENIMIENTO DE MOB	11AA01	RECURSOS PROPIOS		\$20,000.01	\$0.00	\$0.00	\$20,000.01
		35301	INSTALACION REPARACION Y MANTENIMIENTO	11AA01	RECURSOS PROPIOS		\$75,057.05	\$26,038.05	\$48,955.80	\$63.20
		35501	REP Y MANTENIMIENTO EQUIPO DE TRANSPORTE	11AA01	RECURSOS PROPIOS		\$7,173,945.41	\$93,516.01	\$3,893,279.93	\$3,187,149.47
		35701	INSTALACION REPARACION Y MANTENIMIENTO D	11AA01	RECURSOS PROPIOS		\$852,160.16	\$34,156.55	\$676,040.00	\$141,963.61
		35701	INSTALACION REPARACION Y MANTENIMIENTO D	12AA01	RECURSOS PROPIOS		\$43,681.17	\$0.00	\$37,913.18	\$5,767.99
		35801	SERVICIOS DE LIMPIEZA Y MANEJO DE DESECH	11AA01	RECURSOS PROPIOS		\$846,820.90	\$492,260.79	\$354,560.11	\$0.00
		35801	SERVICIOS DE LIMPIEZA Y MANEJO DE DESECH	12AA01	RECURSOS PROPIOS		\$91,580.98	\$0.00	\$91,580.98	\$0.00
		35901	SERVICIOS DE JARDINERIA Y FUMIGACION	11AA01	RECURSOS PROPIOS		\$11,147.14	\$5,822.09	\$5,325.04	\$0.01
		35901	SERVICIOS DE JARDINERIA Y FUMIGACION	12AA01	RECURSOS PROPIOS		\$2,679.60	\$0.00	\$2,679.60	\$0.00
		36102	IMPRESION Y ELABORACION DE PUBLICACIONES	11AA01	RECURSOS PROPIOS		\$532,592.94	\$0.00	\$307,568.53	\$225,024.41
		37201	PASAJES TERRESTRES LOCALES	11AA01	RECURSOS PROPIOS		\$31,430.00	\$0.00	\$9,416.81	\$22,013.19
		37202	PASAJES TERRESTRES FORANEOS	11AA01	RECURSOS PROPIOS		\$10,000.00	\$0.00	\$9,495.07	\$504.93
		38102	EVENTOS INSTITUCIONALES	11AA01	RECURSOS PROPIOS		\$39,999.99	\$0.00	\$0.00	\$39,999.99
		38501	GASTOS DE REPRESENTACION	11AA01	RECURSOS PROPIOS		\$57,749.99	\$0.00	\$50,869.00	\$6,880.99
		38502	GASTOS DE OFICINA Y ORGANIZACION	11AA01	RECURSOS PROPIOS		\$25,000.00	\$0.00	\$18,323.65	\$6,676.35
		39201	OTROS IMPUESTOS Y DERECHOS	11AA01	RECURSOS PROPIOS		\$134,790.00	\$0.00	\$60,615.35	\$74,174.65
		39501	PENAS MULTAS ACCESORIOS Y ACTUALIZACIONE	11AA01	RECURSOS PROPIOS		\$90,547.00	\$0.00	\$90,546.54	\$0.46
39801	IMPUESTO SOBRE NOMINAS	11AA01	RECURSOS PROPIOS	\$1,790,967.12	\$0.00	\$1,280,933.46	\$510,033.66			
39901	OTROS SERVICIOS GENERALES	11AA01	RECURSOS PROPIOS	\$9,104.00	\$0.00	\$7,106.00	\$1,998.00			

Evaluador: MMMV Coordinador: DRPC

UNIDAD RESPONSABLE	GC/INV	COG	DESCRIPCIÓN DE COG	ORIGEN	DESCRIPCIÓN DE ORIGEN	PROGRAMA	PRESUPUESTO MODIFICADO	PRESUPUESTO COMPROMETIDO	PRPRESUPUESTO DEVENGADO	PRESUPUESTO NO EJERCIDO
DIRECCIÓN GENERAL DE OBRA PÚBLICA 2510	GASTO CORRIENTE	39902	OTROS SERVICIOS RELACIONADOS CON COMBUSTIBLE	11AA01	RECURSOS PROPIOS	M000001 DIRECCIÓN GENERAL DE OBRA PÚBLICA	\$254,538.96	\$0.00	\$23,259.85	\$231,279.11
		39902	OTROS SERVICIOS RELACIONADOS CON COMBUSTIBLE	12AA01	RECURSOS PROPIOS		\$208,146.38	\$0.00	\$36,572.48	\$171,573.90
		51101	MUEBLES DE OFICINA Y ESTANTERIA	11AA01	RECURSOS PROPIOS		\$109,999.99	\$52,033.78	\$55,139.44	\$2,826.77
		51101	MUEBLES DE OFICINA Y ESTANTERIA	12AA01	RECURSOS PROPIOS		\$65,757.20	\$26,332.00	\$39,425.20	\$0.00
		51201	MUEBLES EXCEPTO DE OFICINA Y ESTANTERIA	11AA01	RECURSOS PROPIOS		\$50,000.00	\$20,875.36	\$27,055.84	\$2,068.80
		51501	EQUIPO DE COMPUTO TECNOLOGIAS DE LA INFO	11AA01	RECURSOS PROPIOS		\$260,000.01	\$136,616.08	\$109,725.18	\$13,658.75
		51501	EQUIPO DE COMPUTO TECNOLOGIAS DE LA INFO	12AA01	RECURSOS PROPIOS		\$647,361.20	\$0.00	\$647,361.20	\$0.00
		54101	VEHICULOS Y EQUIPO TERRESTRE	12AA01	RECURSOS PROPIOS		\$1,420,789.00	\$0.00	\$1,420,789.00	\$0.00
		56401	SISTEMAS DE AIRE ACONDICIONADO CALEFACCI	11AA01	RECURSOS PROPIOS		\$50,000.01	\$6,400.00	\$41,440.57	\$2,159.44
		56501	EQUIPO DE COMUNICACION Y TELECOMUNICACION	11AA01	RECURSOS PROPIOS		\$90,000.00	\$0.00	\$76,456.18	\$13,543.82
		56601	EQUIPOS DE GENERACION ELECTRICA APARATOS	11AA01	RECURSOS PROPIOS		\$75,000.00	\$0.00	\$71,765.33	\$3,234.67
		56701	HERRAMIENTAS Y MAQUINAS - HERRAMIENTA	11AA01	RECURSOS PROPIOS		\$200,000.00	\$29,789.95	\$152,679.88	\$17,530.17
		59101	SOFTWARE	11AA01	RECURSOS PROPIOS		\$35,000.00	\$0.00	\$0.00	\$35,000.00
		59701	LICENCIAS INFORMATICAS E INTELECTUALES	11AA01	RECURSOS PROPIOS		\$29,999.99	\$0.00	\$0.00	\$29,999.99
	INVERSION	24101	PRODUCTOS MINERALES NO METALICOS	11AA01	RECURSOS PROPIOS	100209 MANTENIMIENTO INTEGRAL	\$3,000,000.00	\$2,999,766.96	\$0.00	\$233.04
		24101	PRODUCTOS MINERALES NO METALICOS	12AA01	RECURSOS PROPIOS		\$3,867,132.60	\$0.00	\$3,867,132.60	\$0.00
		24101	PRODUCTOS MINERALES NO METALICOS	12AB01	REMANENTE PARTICIPACIONES		\$4,365,824.35	\$4,365,475.56	\$0.00	\$348.79
		24601	MATERIAL ELECTRICO Y ELECTRONICO	12AA01	RECURSOS PROPIOS	100202 ALUMBRA LEÓN	\$1,470,986.40	\$0.00	\$936,599.14	\$534,387.26
		24601	MATERIAL ELECTRICO Y ELECTRONICO	21AA01	FORTAMUN		\$6,000,000.00	\$1,198,693.34	\$4,116,214.01	\$685,092.65
		33301	SERVICIOS DE CONSULTORIA ADMINISTRATIVA	12AA19	REMANENTE RECURSOS PROPIOS 2019	100205 MODERNIZACIÓN DEL GOBIERNO	\$35,370.72	\$35,370.72	\$0.00	\$0.00
35901		SERVICIOS DE JARDINERIA Y FUMIGACION	21AA01	FORTAMUN	100238 SISTEMA DE PARQUES	\$60,000,000.00	\$20,136,518.99	\$39,861,810.43	\$1,670.58	
42407		TRANSFERENCIA A ENTIDADES ESTATALES	12AA01	RECURSOS PROPIOS	100193 OBRA INSTITUCIONAL	\$1,921,862.86	\$0.00	\$0.00	\$1,921,862.86	
59101	SOFTWARE	12AA18	REMANENTE RECURSOS PROPIOS 2018	100205 MODERNIZACIÓN DEL GOBIERNO	\$3,169.15	\$3,169.15	\$0.00	\$0.00		

Evaluador: MMMV Coordinador: DPPC

UNIDAD RESPONSABLE	GC/INV	COG	DESCRIPCIÓN DE COG	ORIGEN	DESCRIPCIÓN DE ORIGEN	PROGRAMA	PRESUPUESTO MODIFICADO	PRESUPUESTO COMPROMETIDO	PRPRESUPUESTO DEVENGADO	PRESUPUESTO NO EJERCIDO
DIRECCIÓN GENERAL DE OBRA PÚBLICA 2510	INVERSION	61101	EDIFICACION HABITACIONAL	11AA01	RECURSOS PROPIOS	100188 SUPERVISION EXTERNA	\$2,719,089.99	\$477,033.36	\$1,022,466.14	\$1,219,590.49
		61101	EDIFICACION HABITACIONAL	11AA01	RECURSOS PROPIOS	100189 AMPLIACIONES Y ESCALATORIAS	\$1,200,000.00	\$0.00	\$184,527.59	\$1,015,472.41
		61101	EDIFICACION HABITACIONAL	11AB01	PARTICIPACIONE	100188 SUPERVISION EXTERNA	\$1,000,000.00	\$0.00	\$0.00	\$1,000,000.00
		61101	EDIFICACION HABITACIONAL	12AA18	REMANENTE RECURSOS PROPIOS 2018		\$21,759.07	\$10,699.85	\$11,059.22	\$0.00
		61101	EDIFICACION HABITACIONAL	12AA19	REMANENTE RECURSOS PROPIOS 2019		\$1,402,117.36	\$7,956.38	\$1,394,160.98	\$0.00
		61101	EDIFICACION HABITACIONAL	21AB01	FISM	100196 GASTOS INDIRECTOS DE RAMO 33	\$3,047,292.00	\$599,895.81	\$2,447,395.03	\$1.16
		61201	EDIFICACION NO HABITACIONAL	11AA01	RECURSOS PROPIOS	100188 SUPERVISION EXTERNA	\$2,937,919.55	\$1,611,105.70	\$624,915.13	\$701,898.72
		61201	EDIFICACION NO HABITACIONAL	11AA01	RECURSOS PROPIOS	100189 AMPLIACIONES Y ESCALATORIAS	\$2,550,000.00	\$0.00	\$0.00	\$2,550,000.00
		61201	EDIFICACION NO HABITACIONAL	11AA01	RECURSOS PROPIOS	100193 OBRA INSTITUCIONAL	\$95,207.37	\$0.00	\$95,207.37	\$0.00
		61201	EDIFICACION NO HABITACIONAL	11AA01	RECURSOS PROPIOS	100194 PROYECTOS EJECUTIVOS DIVERSOS	\$1,128,073.14	\$0.00	\$681,772.06	\$446,301.08
		61201	EDIFICACION NO HABITACIONAL	11AB01	PARTICIPACIONE	100188 SUPERVISION EXTERNA	\$219,366.88	\$219,366.87	\$0.00	\$0.01
		61201	EDIFICACION NO HABITACIONAL	12AA01	RECURSOS PROPIOS		\$389,454.12	\$46,819.52	\$331,251.13	\$11,383.47
		61201	EDIFICACION NO HABITACIONAL	12AA18	REMANENTE RECURSOS PROPIOS 2018		\$599,317.16	\$527,481.90	\$71,835.26	\$0.00
		61201	EDIFICACION NO HABITACIONAL	12AA18	REMANENTE RECURSOS PROPIOS 2018	100193 OBRA INSTITUCIONAL	\$106,757.12	\$106,757.12	\$0.00	\$0.00
		61201	EDIFICACION NO HABITACIONAL	12AA18	REMANENTE RECURSOS PROPIOS 2018	100194 PROYECTOS EJECUTIVOS DIVERSOS	\$2,476,823.37	\$1,644,679.85	\$117,325.22	\$714,818.30
		61201	EDIFICACION NO HABITACIONAL	12AA19	REMANENTE RECURSOS PROPIOS 2019	100188 SUPERVISION EXTERNA	\$1,230,708.36	\$1,000,487.35	\$227,234.59	\$2,986.42
		61201	EDIFICACION NO HABITACIONAL	12AA19	REMANENTE RECURSOS PROPIOS 2019	100194 PROYECTOS EJECUTIVOS DIVERSOS	\$3,675,122.99	\$119,245.56	\$2,073,221.09	\$1,482,656.34

Evaluador: MMMV Coordinador: DPPC

UNIDAD RESPONSABLE	GC/INV	COG	DESCRIPCIÓN DE COG	ORIGEN	DESCRIPCIÓN DE ORIGEN	PROGRAMA	PRESUPUESTO MODIFICADO	PRESUPUESTO COMPROMETIDO	PRPRESUPUESTO DEVENGADO	PRESUPUESTO NO EJERCIDO
DIRECCIÓN GENERAL DE OBRA PÚBLICA 2510	INVERSION	61201	EDIFICACION NO HABITACIONAL	12AB01	REMANENTE PARTICIPACIONE	100188 SUPERVISION EXTERNA	\$328,351.58	\$328,351.57	\$0.00	\$0.01
		61201	EDIFICACION NO HABITACIONAL	21AB01	FISM	100196 GASTOS INDIRECTOS DE RAMO 33	\$900,000.00	\$379,811.18	\$520,188.81	\$0.01
		61301	CONSTRUCCION DE OBRAS PARA EL ABASTE	11AA01	RECURSOS PROPIOS	100188 SUPERVISION EXTERNA	\$3,500,000.00	\$347,254.90	\$3,007,687.78	\$145,057.32
		61301	CONSTRUCCION DE OBRAS PARA EL ABASTE	11AA01	RECURSOS PROPIOS	100193 OBRA INSTITUCIONAL	\$2,157,600.00	\$0.00	\$0.00	\$2,157,600.00
		61301	CONSTRUCCION DE OBRAS PARA EL ABASTE	11AA01	RECURSOS PROPIOS	100194 PROYECTOS EJECUTIVOS DIVERSOS	\$1,690,262.99	\$0.00	\$1,690,262.50	\$0.49
		61301	CONSTRUCCION DE OBRAS PARA EL ABASTE	12AA01	RECURSOS PROPIOS	100188 SUPERVISION EXTERNA	\$1,056,922.15	\$149,400.39	\$87,155.88	\$820,365.88
		61301	CONSTRUCCION DE OBRAS PARA EL ABASTE	12AA01	RECURSOS PROPIOS	100193 OBRA INSTITUCIONAL	\$686,218.76	\$1.14	\$686,217.62	\$0.00
		61301	CONSTRUCCION DE OBRAS PARA EL ABASTE	12AA01	RECURSOS PROPIOS	100194 PROYECTOS EJECUTIVOS DIVERSOS	\$161,500.03	\$0.00	\$161,499.93	\$0.10
		61301	CONSTRUCCION DE OBRAS PARA EL ABASTE	12AA19	REMANENTE RECURSOS PROPIOS 2019	100188 SUPERVISION EXTERNA	\$80,536.80	\$0.00	\$80,536.80	\$0.00
		61301	CONSTRUCCION DE OBRAS PARA EL ABASTE	12AB01	REMANENTE PARTICIPACIONE	100202 ALUMBRA LEÓN	\$6,000,000.00	\$5,998,458.75	\$0.00	\$1,541.25
		61301	CONSTRUCCION DE OBRAS PARA EL ABASTE	21AA01	FORTAMUN	100202 ALUMBRA LEÓN	\$70,988,652.35	\$7,676,817.79	\$63,235,107.65	\$76,726.91
		61301	CONSTRUCCION DE OBRAS PARA EL ABASTE	21AB01	FISM	100196 GASTOS INDIRECTOS DE RAMO 33	\$448,182.00	\$134,566.30	\$313,615.46	\$0.24
		61401	DIVISION DE TERRENOS Y CONSTRUCCION DE O	11AA01	RECURSOS PROPIOS	100188 SUPERVISION EXTERNA	\$7,692,493.47	\$5,399,057.09	\$2,021,338.78	\$272,097.60
		61401	DIVISION DE TERRENOS Y CONSTRUCCION DE O	11AA01	RECURSOS PROPIOS	100189 AMPLIACIONES Y ESCALATORIAS	\$5,520,206.55	\$412,041.88	\$1,228,590.67	\$3,879,574.00
		61401	DIVISION DE TERRENOS Y CONSTRUCCION DE O	11AA01	RECURSOS PROPIOS	100190 LABORATORIO VERIFICADOR	\$3,000,000.00	\$1,486,193.40	\$513,806.60	\$1,000,000.00
		61401	DIVISION DE TERRENOS Y CONSTRUCCION DE O	11AA01	RECURSOS PROPIOS	100193 OBRA INSTITUCIONAL	\$14,590,002.95	\$8,770,282.74	\$5,757,262.45	\$62,457.76
		61401	DIVISION DE TERRENOS Y CONSTRUCCION DE O	11AA01	RECURSOS PROPIOS	100194 PROYECTOS EJECUTIVOS DIVERSOS	\$1,319,014.24	\$978,589.55	\$230,624.82	\$109,799.87

Evaluador: MMMV

Coordinador: DPPC



UNIDAD RESPONSABLE	GC/INV	COG	DESCRIPCIÓN DE COG	ORIGEN	DESCRIPCIÓN DE ORIGEN	PROGRAMA	PRESUPUESTO MODIFICADO	PRESUPUESTO COMPROMETIDO	PRPRESUPUESTO DEVENGADO	PRESUPUESTO NO EJERCIDO
DIRECCIÓN GENERAL DE OBRA PÚBLICA 2510	INVERSION	61401	DIVISION DE TERRENOS Y CONSTRUCCION DE O	11AA01	RECURSOS PROPIOS	100195 REMEDIACIONES	\$5,243,550.09	\$1,537,533.98	\$1,749,885.43	\$1,956,130.68
		61401	DIVISION DE TERRENOS Y CONSTRUCCION DE O	11AA01	RECURSOS PROPIOS	100209 MANTENIMIENTO INTEGRAL	\$13,999,999.88	\$2,006,006.29	\$2,993,936.92	\$9,000,056.67
		61401	DIVISION DE TERRENOS Y CONSTRUCCION DE O	11AA01	RECURSOS PROPIOS	100211 MUÉVETE EN BICICLETA	\$3,000,000.00	\$2,951,295.40	\$48,173.54	\$531.06
		61401	DIVISION DE TERRENOS Y CONSTRUCCION DE O	11AA01	RECURSOS PROPIOS	100213 MUÉVETE POR LEÓN	\$515,554.34	\$506,914.18	\$8,640.16	\$0.00
		61401	DIVISION DE TERRENOS Y CONSTRUCCION DE O	11AB01	PARTICIPACIONE	100188 SUPERVISION EXTERNA	\$1,500,000.00	\$1,258,997.60	\$192,564.98	\$48,437.42
		61401	DIVISION DE TERRENOS Y CONSTRUCCION DE O	11AB01	PARTICIPACIONE	100191 MANTENIMIENTO URBANO	\$550,000.00	\$549,891.16	\$0.00	\$108.84
		61401	DIVISION DE TERRENOS Y CONSTRUCCION DE O	11AB01	PARTICIPACIONE	100194 PROYECTOS EJECUTIVOS DIVERSOS	\$8,262,143.94	\$4,001,956.07	\$0.00	\$4,260,187.87
		61401	DIVISION DE TERRENOS Y CONSTRUCCION DE O	11AB01	PARTICIPACIONE	100213 MUÉVETE POR LEÓN	\$70,000,000.00	\$61,689,661.27	\$0.00	\$8,310,338.73
		61401	DIVISION DE TERRENOS Y CONSTRUCCION DE O	12AA01	RECURSOS PROPIOS	100187 AFECTACIONES	\$10,940,753.70	\$1,302,724.00	\$9,479,702.88	\$158,326.82
		61401	DIVISION DE TERRENOS Y CONSTRUCCION DE O	12AA01	RECURSOS PROPIOS	100188 SUPERVISION EXTERNA	\$4,549,726.87	\$2,022,649.01	\$2,507,864.65	\$19,213.21
		61401	DIVISION DE TERRENOS Y CONSTRUCCION DE O	12AA01	RECURSOS PROPIOS	100189 AMPLIACIONES Y ESCALATORIAS	\$443,096.73	\$0.01	\$443,096.72	\$0.00
		61401	DIVISION DE TERRENOS Y CONSTRUCCION DE O	12AA01	RECURSOS PROPIOS	100190 LABORATORIO VERIFICADOR	\$262,548.37	\$0.00	\$262,548.37	\$0.00
		61401	DIVISION DE TERRENOS Y CONSTRUCCION DE O	12AA01	RECURSOS PROPIOS	100193 OBRA INSTITUCIONAL	\$12,072,922.96	\$65,165.91	\$11,170,154.27	\$837,602.78
		61401	DIVISION DE TERRENOS Y CONSTRUCCION DE O	12AA01	RECURSOS PROPIOS	100194 PROYECTOS EJECUTIVOS DIVERSOS	\$4,558,980.02	\$259,427.54	\$465,293.76	\$3,834,258.72
		61401	DIVISION DE TERRENOS Y CONSTRUCCION DE O	12AA01	RECURSOS PROPIOS	100209 MANTENIMIENTO INTEGRAL	\$9,659,129.78	\$2,837,748.69	\$6,821,381.09	\$0.00
		61401	DIVISION DE TERRENOS Y CONSTRUCCION DE O	12AA01	RECURSOS PROPIOS	100210 CAMINA LEÓN	\$2,395,215.75	\$2,395,215.75	\$0.00	\$0.00
		61401	DIVISION DE TERRENOS Y CONSTRUCCION DE O	12AA01	RECURSOS PROPIOS	100211 MUÉVETE EN BICICLETA	\$581,468.86	\$350,066.90	\$231,401.96	\$0.00
		61401	DIVISION DE TERRENOS Y CONSTRUCCION DE O	12AA01	RECURSOS PROPIOS	100213 MUÉVETE POR LEÓN	\$54,274,647.78	\$33,846,681.73	\$20,427,966.05	\$0.00

Evaluador: MMMV Coordinador: DPPC

UNIDAD RESPONSABLE	GC/INV	COG	DESCRIPCIÓN DE COG	ORIGEN	DESCRIPCIÓN DE ORIGEN	PROGRAMA	PRESUPUESTO MODIFICADO	PRESUPUESTO COMPROMETIDO	PRPRESUPUESTO DEVENGADO	PRESUPUESTO NO EJERCIDO
DIRECCIÓN GENERAL DE OBRA PÚBLICA 2510	INVERSION	61401	DIVISION DE TERRENOS Y CONSTRUCCION DE O	12AA18	REMANENTE RECURSOS PROPIOS 2018	100187 AFECTACIONES	\$1,331,404.81	\$0.00	\$793,482.15	\$537,922.66
		61401	DIVISION DE TERRENOS Y CONSTRUCCION DE O	12AA18	REMANENTE RECURSOS PROPIOS 2018	100188 SUPERVISION EXTERNA	\$2,240,142.81	\$2,046,510.77	\$193,632.03	\$0.01
		61401	DIVISION DE TERRENOS Y CONSTRUCCION DE O	12AA18	REMANENTE RECURSOS PROPIOS 2018	100189 AMPLIACIONES Y ESCALATORIAS	\$584,259.24	\$450,470.40	\$133,788.83	\$0.01
		61401	DIVISION DE TERRENOS Y CONSTRUCCION DE O	12AA18	REMANENTE RECURSOS PROPIOS 2018	100193 OBRA INSTITUCIONAL	\$634,372.70	\$634,372.69	\$0.00	\$0.01
		61401	DIVISION DE TERRENOS Y CONSTRUCCION DE O	12AA18	REMANENTE RECURSOS PROPIOS 2018	100194 PROYECTOS EJECUTIVOS DIVERSOS	\$3,149,096.26	\$2,589,388.92	\$559,707.34	\$0.00
		61401	DIVISION DE TERRENOS Y CONSTRUCCION DE O	12AA18	REMANENTE RECURSOS PROPIOS 2018	100210 CAMINA LEÓN	\$139,934.76	\$139,934.76	\$0.00	\$0.00
		61401	DIVISION DE TERRENOS Y CONSTRUCCION DE O	12AA19	REMANENTE RECURSOS PROPIOS 2019	100187 AFECTACIONES	\$4,276,452.65	\$0.00	\$4,272,724.00	\$3,728.65
		61401	DIVISION DE TERRENOS Y CONSTRUCCION DE O	12AA19	REMANENTE RECURSOS PROPIOS 2019	100188 SUPERVISION EXTERNA	\$3,293,726.35	\$460,324.68	\$2,833,401.67	\$0.00
		61401	DIVISION DE TERRENOS Y CONSTRUCCION DE O	12AA19	REMANENTE RECURSOS PROPIOS 2019	100189 AMPLIACIONES Y ESCALATORIAS	\$201,281.03	\$201,281.03	\$0.00	\$0.00
		61401	DIVISION DE TERRENOS Y CONSTRUCCION DE O	12AA19	REMANENTE RECURSOS PROPIOS 2019	100190 LABORATORIO VERIFICADOR	\$1,381,607.05	\$1,114.96	\$1,380,492.09	\$0.00
		61401	DIVISION DE TERRENOS Y CONSTRUCCION DE O	12AA19	REMANENTE RECURSOS PROPIOS 2019	100191 MANTENIMIENTO URBANO	\$4,025.10	\$4,025.10	\$0.00	\$0.00
		61401	DIVISION DE TERRENOS Y CONSTRUCCION DE O	12AA19	REMANENTE RECURSOS PROPIOS 2019	100193 OBRA INSTITUCIONAL	\$4,755,596.35	\$86,342.56	\$4,669,253.78	\$0.01
		61401	DIVISION DE TERRENOS Y CONSTRUCCION DE O	12AA19	REMANENTE RECURSOS PROPIOS 2019	100194 PROYECTOS EJECUTIVOS DIVERSOS	\$5,805,188.97	\$3,060,907.47	\$2,744,281.50	\$0.00
		61401	DIVISION DE TERRENOS Y CONSTRUCCION DE O	12AA19	REMANENTE RECURSOS PROPIOS 2019	100209 MANTENIMIENTO INTEGRAL	\$1,372,928.26	\$0.00	\$1,372,928.26	\$0.00
		61401	DIVISION DE TERRENOS Y CONSTRUCCION DE O	12AA19	REMANENTE RECURSOS PROPIOS 2019	100213 MUÉVETE POR LEÓN	\$8,873,934.83	\$326,923.21	\$8,547,011.61	\$0.01
		61401	DIVISION DE TERRENOS Y CONSTRUCCION DE O	12AB01	REMANENTE PARTICIPACIONE	100187 AFECTACIONES	\$12,259,000.00	\$0.00	\$5,314,000.00	\$6,945,000.00

Evaluador: MMMV

Coordinador: DPPC



UNIDAD RESPONSABLE	GC/INV	COG	DESCRIPCIÓN DE COG	ORIGEN	DESCRIPCIÓN DE ORIGEN	PROGRAMA	PRESUPUESTO MODIFICADO	PRESUPUESTO COMPROMETIDO	PRPRESUPUESTO DEVENGADO	PRESUPUESTO NO EJERCIDO
DIRECCIÓN GENERAL DE OBRA PÚBLICA 2510	INVERSION	61401	DIVISION DE TERRENOS Y CONSTRUCCION DE O	12AB01	REMANENTE PARTICIPACIONE	100188 SUPERVISION EXTERNA	\$4,472,928.68	\$2,205,440.92	\$2,267,487.76	\$0.00
		61401	DIVISION DE TERRENOS Y CONSTRUCCION DE O	12AB01	REMANENTE PARTICIPACIONE	100189 AMPLIACIONES Y ESCALATORIAS	\$3,000,000.00	\$199,926.74	\$0.00	\$2,800,073.26
		61401	DIVISION DE TERRENOS Y CONSTRUCCION DE O	12AB01	REMANENTE PARTICIPACIONE	100191 MANTENIMIENTO URBANO	\$8,000,000.00	\$2,999,874.49	\$0.00	\$5,000,125.51
		61401	DIVISION DE TERRENOS Y CONSTRUCCION DE O	12AB01	REMANENTE PARTICIPACIONE	100193 OBRA INSTITUCIONAL	\$6,000,000.00	\$3,116,097.71	\$2,378,164.43	\$505,737.86
		61401	DIVISION DE TERRENOS Y CONSTRUCCION DE O	12AB01	REMANENTE PARTICIPACIONE	100194 PROYECTOS EJECUTIVOS DIVERSOS	\$7,704,968.70	\$5,445,714.07	\$553,119.71	\$1,706,134.92
		61401	DIVISION DE TERRENOS Y CONSTRUCCION DE O	12AB01	REMANENTE PARTICIPACIONE	100195 REMEDIACIONES	\$700,000.00	\$671,802.65	\$28,197.35	\$0.00
		61401	DIVISION DE TERRENOS Y CONSTRUCCION DE O	12AB01	REMANENTE PARTICIPACIONE	100209 MANTENIMIENTO INTEGRAL	\$10,500,000.00	\$3,706,313.89	\$381,064.03	\$6,412,622.08
		61401	DIVISION DE TERRENOS Y CONSTRUCCION DE O	12AB01	REMANENTE PARTICIPACIONE	100213 MUÉVETE POR LEÓN	\$26,848,142.53	\$19,138,425.20	\$403,798.47	\$7,305,918.86
		61401	DIVISION DE TERRENOS Y CONSTRUCCION DE O	12AB19	PARTICIPACIONE 2019	100187 AFECTACIONES	\$1,115,546.74	\$0.00	\$0.00	\$1,115,546.74
		61401	DIVISION DE TERRENOS Y CONSTRUCCION DE O	12AB19	PARTICIPACIONE 2019	100188 SUPERVISION EXTERNA	\$312,820.91	\$210,860.83	\$101,960.07	\$0.01
		61401	DIVISION DE TERRENOS Y CONSTRUCCION DE O	12AB19	PARTICIPACIONE S 2019	100193 OBRA INSTITUCIONAL	\$1,593,164.26	\$871,013.90	\$722,150.36	\$0.00
		61401	DIVISION DE TERRENOS Y CONSTRUCCION DE O	12AB19	PARTICIPACIONE S 2019	100194 PROYECTOS EJECUTIVOS DIVERSOS	\$11,076,304.02	\$3,891,100.42	\$7,162,470.28	\$22,733.32
		61401	DIVISION DE TERRENOS Y CONSTRUCCION DE O	12AB19	PARTICIPACIONE S 2019	100195 REMEDIACIONES	\$768,244.67	\$0.00	\$768,244.67	\$0.00
		61401	DIVISION DE TERRENOS Y CONSTRUCCION DE O	12AB19	PARTICIPACIONE S 2019	100213 MUÉVETE POR LEÓN	\$302,520.78	\$302,520.78	\$0.00	\$0.00
		61401	DIVISION DE TERRENOS Y CONSTRUCCION DE O	21AA01	FORTAMUN	100193 OBRA INSTITUCIONAL	\$3,000,000.00	\$2,757,497.82	\$242,502.18	\$0.00
		61401	DIVISION DE TERRENOS Y CONSTRUCCION DE O	21AA01	FORTAMUN	100209 MANTENIMIENTO INTEGRAL	\$50,000,000.00	\$22,302,139.60	\$17,950,228.36	\$9,747,632.04
		61401	DIVISION DE TERRENOS Y CONSTRUCCION DE O	21AA01	FORTAMUN	100210 CAMINA LEÓN	\$10,000,000.00	\$192,184.83	\$9,769,532.90	\$38,282.27
		61401	DIVISION DE TERRENOS Y CONSTRUCCION DE O	21AA01	FORTAMUN	100213 MUÉVETE POR LEÓN	\$21,346,209.85	\$16,122,940.98	\$3,392,897.56	\$1,830,371.31
61401	DIVISION DE TERRENOS Y CONSTRUCCION DE O	21AB01	FISM	100196 GASTOS INDIRECTOS DE RAMO 33	\$3,772,365.48	\$1,266,006.62	\$2,502,022.19	\$4,336.67		

Evaluador: MMMV Coordinador: DPPC

UNIDAD RESPONSABLE	GC/INV	COG	DESCRIPCIÓN DE COG	ORIGEN	DESCRIPCIÓN DE ORIGEN	PROGRAMA	PRESUPUESTO MODIFICADO	PRESUPUESTO COMPROMETIDO	PRPRESUPUESTO DEVENGADO	PRESUPUESTO NO EJERCIDO
DIRECCIÓN GENERAL DE OBRA PÚBLICA 2510	INVERSION	61401	DIVISION DE TERRENOS Y CONSTRUCCION DE O	31AH01	PEMC	100213 MUÉVETE POR LEÓN	\$82,437,073.35	\$51,097,041.98	\$2,809,034.55	\$28,530,996.82
		61401	DIVISION DE TERRENOS Y CONSTRUCCION DE O	32AH20	PEMC 2020		\$57,610,878.55	\$4,151,353.13	\$51,732,536.98	\$1,726,988.44
		61501	CONSTRUCCION DE VIAS DE COMUNICACION	11AA01	RECURSOS PROPIOS	100188 SUPERVISION EXTERNA	\$1,526,000.00	\$743,486.16	\$406,704.84	\$375,809.00
		61501	CONSTRUCCION DE VIAS DE COMUNICACION	11AA01	RECURSOS PROPIOS	100189 AMPLIACIONES Y ESCALATORIAS	\$459,189.00	\$0.00	\$422,875.90	\$36,313.10
		61501	CONSTRUCCION DE VIAS DE COMUNICACION	11AA01	RECURSOS PROPIOS	100194 PROYECTOS EJECUTIVOS DIVERSOS	\$1,000,000.00	\$0.00	\$0.00	\$1,000,000.00
		61501	CONSTRUCCION DE VIAS DE COMUNICACION	12AA01	RECURSOS PROPIOS	100187 AFECTACIONES	\$58,389.28	\$0.00	\$0.00	\$58,389.28
		61501	CONSTRUCCION DE VIAS DE COMUNICACION	12AA01	RECURSOS PROPIOS	100188 SUPERVISION EXTERNA	\$1,237,699.58	\$101,631.35	\$820,581.12	\$315,487.11
		61501	CONSTRUCCION DE VIAS DE COMUNICACION	12AA01	RECURSOS PROPIOS	100193 OBRA INSTITUCIONAL	\$164,827.46	\$0.00	\$0.00	\$164,827.46
		61501	CONSTRUCCION DE VIAS DE COMUNICACION	12AA18	REMANENTE RECURSOS PROPIOS 2018	100188 SUPERVISION EXTERNA	\$64,652.94	\$64,652.94	\$0.00	\$0.00
		61501	CONSTRUCCION DE VIAS DE COMUNICACION	12AA18	REMANENTE RECURSOS PROPIOS 2018	100193 OBRA INSTITUCIONAL	\$135,122.84	\$135,122.84	\$0.00	\$0.00
		61501	CONSTRUCCION DE VIAS DE COMUNICACION	12AA18	REMANENTE RECURSOS PROPIOS 2018	100194 PROYECTOS EJECUTIVOS DIVERSOS	\$60,253.06	\$0.00	\$60,253.06	\$0.00
		61501	CONSTRUCCION DE VIAS DE COMUNICACION	12AA19	REMANENTE RECURSOS PROPIOS 2019	100188 SUPERVISION EXTERNA	\$773,928.28	\$283,062.19	\$482,720.17	\$8,145.92
		61501	CONSTRUCCION DE VIAS DE COMUNICACION	12AA19	REMANENTE RECURSOS PROPIOS 2019	100191 MANTENIMIENTO URBANO	\$2,284.66	\$2,284.65	\$0.00	\$0.01
		61501	CONSTRUCCION DE VIAS DE COMUNICACION	12AB01	REMANENTE PARTICIPACIONE	100193 OBRA INSTITUCIONAL	\$923,619.00	\$0.00	\$0.00	\$923,619.00
		61501	CONSTRUCCION DE VIAS DE COMUNICACION	12AB19	PARTICIPACIONE S 2019	100188 SUPERVISION EXTERNA	\$85,352.81	\$6,956.66	\$78,396.15	\$0.00
		61501	CONSTRUCCION DE VIAS DE COMUNICACION	12AB19	PARTICIPACIONE S 2019	100193 OBRA INSTITUCIONAL	\$875,397.84	\$0.00	\$875,397.84	\$0.00
		61901	TRABAJOS DE ACABADOS EN EDIFICACIONES Y	11AA01	RECURSOS PROPIOS	100188 SUPERVISION EXTERNA	\$185,201.00	\$74,656.78	\$99,720.15	\$10,824.07
		61901	TRABAJOS DE ACABADOS EN EDIFICACIONES Y	11AA01	RECURSOS PROPIOS	100193 OBRA INSTITUCIONAL	\$2,342,578.00	\$1,670,777.52	\$671,798.89	\$1.59

Evaluador: MMMV Coordinador: DPPC



UNIDAD RESPONSABLE	GC/INV	COG	DESCRIPCIÓN DE COG	ORIGEN	DESCRIPCIÓN DE ORIGEN	PROGRAMA	PRESUPUESTO MODIFICADO	PRESUPUESTO COMPROMETIDO	PRPRESUPUESTO DEVENGADO	PRESUPUESTO NO EJERCIDO
DIRECCIÓN GENERAL DE OBRA PÚBLICA 2510	INVERSION	61901	TRABAJOS DE ACABADOS EN EDIFICACIONES Y	12AA01	RECURSOS PROPIOS	100193 OBRA INSTITUCIONAL	\$32,572.80	\$32,572.80	\$0.00	\$0.00
		61901	TRABAJOS DE ACABADOS EN EDIFICACIONES Y	12AA18	REMANENTE RECURSOS PROPIOS 2018	100187 AFECTACIONES	\$245,063.72	\$0.00	\$245,063.72	\$0.00
		61901	TRABAJOS DE ACABADOS EN EDIFICACIONES Y	12AB01	REMANENTE PARTICIPACIONE	100193 OBRA INSTITUCIONAL	\$876,381.00	\$876,380.80	\$0.00	\$0.20
		62101	EDIFICACION HABITACIONAL	12AA18	REMANENTE RECURSOS PROPIOS 2018	100188 SUPERVISION EXTERNA	\$90,645.88	\$90,645.88	\$0.00	\$0.00
		62201	EDIFICACION NO HABITACIONAL	11AA01	RECURSOS PROPIOS	100188 SUPERVISION EXTERNA	\$7,734,608.93	\$3,961,000.80	\$2,083,556.33	\$1,690,051.80
		62201	EDIFICACION NO HABITACIONAL	11AA01	RECURSOS PROPIOS	100189 AMPLIACIONES Y ESCALATORIAS	\$4,450,000.00	\$1,351,654.31	\$824,866.38	\$2,273,479.31
		62201	EDIFICACION NO HABITACIONAL	11AA01	RECURSOS PROPIOS	100191 MANTENIMIENTO URBANO	\$1,880,990.40	\$0.00	\$0.00	\$1,880,990.40
		62201	EDIFICACION NO HABITACIONAL	11AA01	RECURSOS PROPIOS	100193 OBRA INSTITUCIONAL	\$1,773,029.47	\$522,717.50	\$1,250,311.97	\$0.00
		62201	EDIFICACION NO HABITACIONAL	11AB01	PARTICIPACIONE	100188 SUPERVISION EXTERNA	\$28,616.36	\$0.00	\$0.00	\$28,616.36
		62201	EDIFICACION NO HABITACIONAL	11AB01	PARTICIPACIONE	100193 OBRA INSTITUCIONAL	\$3,200,000.00	\$3,200,000.00	\$0.00	\$0.00
		62201	EDIFICACION NO HABITACIONAL	12AA01	RECURSOS PROPIOS	100188 SUPERVISION EXTERNA	\$564,867.37	\$70,085.11	\$494,782.26	\$0.00
		62201	EDIFICACION NO HABITACIONAL	12AA01	RECURSOS PROPIOS	100189 AMPLIACIONES Y ESCALATORIAS	\$798,949.73	\$0.00	\$798,949.73	\$0.00
		62201	EDIFICACION NO HABITACIONAL	12AA01	RECURSOS PROPIOS	100191 MANTENIMIENTO URBANO	\$6,905,770.11	\$3,668,331.43	\$1,293,968.20	\$1,943,470.48
		62201	EDIFICACION NO HABITACIONAL	12AA01	RECURSOS PROPIOS	100193 OBRA INSTITUCIONAL	\$106,466.00	\$106,465.19	\$0.00	\$0.81
		62201	EDIFICACION NO HABITACIONAL	12AA01	RECURSOS PROPIOS	100194 PROYECTOS EJECUTIVOS DIVERSOS	\$5,837,429.42	\$622,633.64	\$1,677,941.01	\$3,536,854.77
		62201	EDIFICACION NO HABITACIONAL	12AA18	REMANENTE RECURSOS PROPIOS 2018	100188 SUPERVISION EXTERNA	\$597,001.47	\$597,001.47	\$0.00	\$0.00
		62201	EDIFICACION NO HABITACIONAL	12AA18	REMANENTE RECURSOS PROPIOS 2018	100189 AMPLIACIONES Y ESCALATORIAS	\$30,103.44	\$30,103.44	\$0.00	\$0.00
		62201	EDIFICACION NO HABITACIONAL	12AA18	REMANENTE RECURSOS PROPIOS 2018	100191 MANTENIMIENTO URBANO	\$149,206.92	\$0.00	\$0.00	\$149,206.92

Evaluador: MMMV Coordinador: DPPC

UNIDAD RESPONSABLE	GC/INV	COG	DESCRIPCIÓN DE COG	ORIGEN	DESCRIPCIÓN DE ORIGEN	PROGRAMA	PRESUPUESTO MODIFICADO	PRESUPUESTO COMPROMETIDO	PRPRESUPUESTO DEVENGADO	PRESUPUESTO NO EJERCIDO
DIRECCIÓN GENERAL DE OBRA PÚBLICA 2510	INVERSION	62201	EDIFICACION NO HABITACIONAL	12AA18	REMANENTE RECURSOS PROPIOS 2018	100193 OBRA INSTITUCIONAL	\$1,000,000.00	\$239,969.14	\$760,030.84	\$0.02
		62201	EDIFICACION NO HABITACIONAL	12AA18	REMANENTE RECURSOS PROPIOS 2018	100194 PROYECTOS EJECUTIVOS DIVERSOS	\$1,236,888.62	\$498,179.42	\$738,709.19	\$0.01
		62201	EDIFICACION NO HABITACIONAL	12AA19	REMANENTE RECURSOS PROPIOS 2019	100188 SUPERVISION EXTERNA	\$4,741,032.79	\$928,768.51	\$3,812,264.28	\$0.00
		62201	EDIFICACION NO HABITACIONAL	12AA19	REMANENTE RECURSOS PROPIOS 2019	100189 AMPLIACIONES Y ESCALATORIAS	\$1,002,816.62	\$43,645.61	\$959,171.01	\$0.00
		62201	EDIFICACION NO HABITACIONAL	12AA19	REMANENTE RECURSOS PROPIOS 2019	100191 MANTENIMIENTO URBANO	\$136,089.68	\$0.00	\$0.00	\$136,089.68
		62201	EDIFICACION NO HABITACIONAL	12AA19	REMANENTE RECURSOS PROPIOS 2019	100193 OBRA INSTITUCIONAL	\$5,520,368.73	\$5,520,368.73	\$0.00	\$0.00
		62201	EDIFICACION NO HABITACIONAL	12AA19	REMANENTE RECURSOS PROPIOS 2019	100194 PROYECTOS EJECUTIVOS DIVERSOS	\$4,391,833.27	\$1,333,454.53	\$3,058,378.65	\$0.09
		62201	EDIFICACION NO HABITACIONAL	12AB01	REMANENTE PARTICIPACIONE	100188 SUPERVISION EXTERNA	\$3,304,900.32	\$1,353,775.43	\$338,359.49	\$1,612,765.40
		62201	EDIFICACION NO HABITACIONAL	12AB01	REMANENTE PARTICIPACIONE	100191 MANTENIMIENTO URBANO	\$36,496.88	\$0.00	\$0.00	\$36,496.88
		62201	EDIFICACION NO HABITACIONAL	12AB01	REMANENTE PARTICIPACIONE	100193 OBRA INSTITUCIONAL	\$422,828.00	\$0.00	\$0.00	\$422,828.00
		62201	EDIFICACION NO HABITACIONAL	12AB01	REMANENTE PARTICIPACIONE	100194 PROYECTOS EJECUTIVOS DIVERSOS	\$2,000,000.00	\$1,691,759.59	\$0.00	\$308,240.41
		62201	EDIFICACION NO HABITACIONAL	12AB19	PARTICIPACIONE S 2019	100188 SUPERVISION EXTERNA	\$1,233,836.55	\$147,969.58	\$1,085,866.97	\$0.00
		62201	EDIFICACION NO HABITACIONAL	12AB19	PARTICIPACIONE S 2019	100191 MANTENIMIENTO URBANO	\$354,412.35	\$0.00	\$0.00	\$354,412.35
		62201	EDIFICACION NO HABITACIONAL	23AA01	Rendimientos Financieros FORTAMUN	100193 OBRA INSTITUCIONAL	\$2,577,172.00	\$0.00	\$0.00	\$2,577,172.00
		62201	EDIFICACION NO HABITACIONAL	32AH20	PEMC 2020	100200 CONSTRUCCIÓN DE ENTORNOS SEGUROS	\$9,437,533.31	\$0.00	\$9,437,533.31	\$0.00
		62201	EDIFICACION NO HABITACIONAL	32AH20	PEMC 2020	100233 ACTIVACIÓN FÍSICA	\$1,999,999.99	\$0.00	\$1,999,999.99	\$0.00

Evaluador: MMMV

Coordinador: DPPC



UNIDAD RESPONSABLE	GC/INV	COG	DESCRIPCIÓN DE COG	ORIGEN	DESCRIPCIÓN DE ORIGEN	PROGRAMA	PRESUPUESTO MODIFICADO	PRESUPUESTO COMPROMETIDO	PRPRESUPUESTO DEVENGADO	PRESUPUESTO NO EJERCIDO	
DIRECCIÓN GENERAL DE OBRA PÚBLICA 2510	INVERSION	62401	DIVISION DE TERRENOS Y CONSTRUCCION DE O	11AA01	RECURSOS PROPIOS	100188 SUPERVISION EXTERNA	\$375,000.00	\$265,945.38	\$0.00	\$109,054.62	
		62401	DIVISION DE TERRENOS Y CONSTRUCCION DE O	11AA01	RECURSOS PROPIOS	100189 AMPLIACIONES Y ESCALATORIAS	\$20,604.45	\$0.00	\$0.00	\$20,604.45	
		62401	DIVISION DE TERRENOS Y CONSTRUCCION DE O	11AA01	RECURSOS PROPIOS	100193 OBRA INSTITUCIONAL	\$0.01	\$0.00	\$0.00	\$0.01	
		62401	DIVISION DE TERRENOS Y CONSTRUCCION DE O	12AA01	RECURSOS PROPIOS		\$262,195.16	\$0.00	\$0.00	\$262,195.16	
		62401	DIVISION DE TERRENOS Y CONSTRUCCION DE O	12AA18	REMANENTE RECURSOS PROPIOS 2018		\$978,327.41	\$445,154.74	\$0.00	\$533,172.67	
		62401	DIVISION DE TERRENOS Y CONSTRUCCION DE O	12AA19	REMANENTE RECURSOS PROPIOS 2019		\$296,309.77	\$0.00	\$0.00	\$296,309.77	
		62401	DIVISION DE TERRENOS Y CONSTRUCCION DE O	12AB01	REMANENTE PARTICIPACIONES 2019		\$5,724,696.42	\$5,724,696.41	\$0.00	\$0.01	
		62401	DIVISION DE TERRENOS Y CONSTRUCCION DE O	12AB19	PARTICIPACIONES 2019		\$238,471.23	\$238,471.23	\$0.00	\$0.00	
		62701	INSTALACIONES Y EQUIPA EN CONSTRUCCIONES	11AA01	RECURSOS PROPIOS		100194 PROYECTOS EJECUTIVOS DIVERSOS	\$487,853.00	\$145,205.76	\$342,646.47	\$0.77
		62701	INSTALACIONES Y EQUIPA EN CONSTRUCCIONES	11AB01	PARTICIPACIONE		100188 SUPERVISION EXTERNA	\$1,000,000.00	\$0.00	\$0.00	\$1,000,000.00
		62701	INSTALACIONES Y EQUIPA EN CONSTRUCCIONES	12AA18	REMANENTE RECURSOS PROPIOS 2018	100188 SUPERVISION EXTERNA	\$18,789.33	\$10,885.36	\$7,903.96	\$0.01	
		62701	INSTALACIONES Y EQUIPA EN CONSTRUCCIONES	12AA19	REMANENTE RECURSOS PROPIOS 2019	100188 SUPERVISION EXTERNA	\$49,432.49	\$16,103.70	\$33,328.79	\$0.00	
		62701	INSTALACIONES Y EQUIPA EN CONSTRUCCIONES	12AB01	REMANENTE PARTICIPACIONE	100188 SUPERVISION EXTERNA	\$300,000.00	\$23,000.00	\$19,707.34	\$257,292.66	
		62701	INSTALACIONES Y EQUIPA EN CONSTRUCCIONES	12AB01	REMANENTE PARTICIPACIONE	100193 OBRA INSTITUCIONAL	\$200,000.00	\$200,000.00	\$0.00	\$0.00	
		62901	TRABAJOS DE ACABADOS EN EDIFICACIONES Y	11AA01	RECURSOS PROPIOS	100188 SUPERVISION EXTERNA	\$450,000.00	\$0.00	\$0.00	\$450,000.00	
		62901	TRABAJOS DE ACABADOS EN EDIFICACIONES Y	11AA01	RECURSOS PROPIOS	100193 OBRA INSTITUCIONAL	\$353,625.71	\$0.00	\$0.00	\$353,625.71	
		62901	TRABAJOS DE ACABADOS EN EDIFICACIONES Y	11AA01	RECURSOS PROPIOS	100194 PROYECTOS EJECUTIVOS DIVERSOS	\$365,002.00	\$120,033.14	\$244,968.32	\$0.54	
		62901	TRABAJOS DE ACABADOS EN EDIFICACIONES Y	11AB01	PARTICIPACIONE	100193 OBRA INSTITUCIONAL	\$9,460,000.00	\$0.00	\$0.00	\$9,460,000.00	

Evaluador: MMMV Coordinador: DPPC

UNIDAD RESPONSABLE	GC/INV	COG	DESCRIPCIÓN DE COG	ORIGEN	DESCRIPCIÓN DE ORIGEN	PROGRAMA	PRESUPUESTO MODIFICADO	PRESUPUESTO COMPROMETIDO	PRPRESUPUESTO DEVENGADO	PRESUPUESTO NO EJERCIDO
DIRECCIÓN GENERAL DE OBRA PÚBLICA 2510	INVERSION	62901	TRABAJOS DE ACABADOS EN EDIFICACIONES Y	12AA01	RECURSOS PROPIOS	100193 OBRA INSTITUCIONAL	\$143,018.57	\$0.00	\$0.00	\$143,018.57
		62901	TRABAJOS DE ACABADOS EN EDIFICACIONES Y	12AA18	REMANENTE RECURSOS PROPIOS 2018		\$20,101.14	\$0.00	\$0.00	\$20,101.14
		62901	TRABAJOS DE ACABADOS EN EDIFICACIONES Y	12AA19	REMANENTE RECURSOS PROPIOS 2019	100188 SUPERVISION EXTERNA	\$210,808.37	\$17,677.80	\$193,130.57	\$0.00
		62901	TRABAJOS DE ACABADOS EN EDIFICACIONES Y	12AA19	REMANENTE RECURSOS PROPIOS 2019	100193 OBRA INSTITUCIONAL	\$297,610.85	\$12,797.15	\$117,452.55	\$167,361.15
		62901	TRABAJOS DE ACABADOS EN EDIFICACIONES Y	12AB01	REMANENTE PARTICIPACIONE	100188 SUPERVISION EXTERNA	\$236,171.00	\$140,545.75	\$95,624.53	\$0.72
		62901	TRABAJOS DE ACABADOS EN EDIFICACIONES Y	12AB01	REMANENTE PARTICIPACIONE	100193 OBRA INSTITUCIONAL	\$362,024.90	\$0.00	\$0.00	\$362,024.90
		62901	TRABAJOS DE ACABADOS EN EDIFICACIONES Y	12AB19	PARTICIPACIONE S 2019		\$153,868.53	\$0.00	\$0.00	\$153,868.53

## 1.2 Eficacia y Economía por programa

UNIDAD RESPONSABLE	GC/INV	PROGRAMA	PRESUPUESTO MODIFICADO	PRESUPUESTO COMPROMETIDO	PRESUPUESTO DEVENGADO	PRESUPUESTO NO EJERCIDO	ECONOMIA	EFICACIA
DIRECCIÓN GENERAL DE OBRA PÚBLICA 2510	GASTO CORRIENTE	M000001 DIRECCIÓN GENERAL DE OBRA PÚBLICA	\$262,257,941.29	\$2,768,452.63	\$160,799,959.14	\$98,689,529.52	62%	23%
	INVERSION	100187 AFECTACIONES	\$30,226,610.90	\$1,302,724.00	\$20,104,972.75	\$8,818,914.15	71%	100%
		100188 SUPERVISION EXTERNA	\$64,355,927.58	\$27,227,649.54	\$27,029,199.80	\$10,099,078.24	84%	100%
		100189 AMPLIACIONES Y ESCALATORIAS	\$20,260,506.79	\$2,689,123.42	\$4,995,866.83	\$12,575,516.54	38%	100%
		100190 LABORATORIO VERIFICADOR	\$4,644,155.42	\$1,487,308.36	\$2,156,847.06	\$1,000,000.00	78%	100%
		100191 MANTENIMIENTO URBANO	\$18,019,276.10	\$7,224,406.83	\$1,293,968.20	\$9,500,901.07	47%	100%
		100193 OBRA INSTITUCIONAL	\$86,054,318.17	\$35,333,025.64	\$29,395,904.55	\$21,325,387.98	75%	100%
		100194 PROYECTOS EJECUTIVOS DIVERSOS	\$66,386,738.04	\$26,402,275.53	\$22,562,474.91	\$17,421,987.60	74%	89%
		100195 REMEDIACIONES	\$6,711,794.76	\$2,209,336.63	\$2,546,327.45	\$1,956,130.68	71%	100%
		100196 GASTOS INDIRECTOS DE RAMO 33	\$8,167,839.48	\$2,380,279.91	\$5,783,221.49	\$4,338.08	100%	98%
INVERSION	100200 CONSTRUCCIÓN DE ENTORNOS SEGUROS	\$9,437,533.31	\$0.00	\$9,437,533.31	\$0.00	100%	100%	

Evaluador: MMMV Coordinador: DPPC



UNIDAD RESPONSABLE	GC/INV	PROGRAMA	PRESUPUESTO MODIFICADO	PRESUPUESTO COMPROMETIDO	PRESUPUESTO DEVENGADO	PRESUPUESTO NO EJERCIDO	ECONOMIA	EFICACIA
DIRECCIÓN GENERAL DE OBRA PÚBLICA 2510		100202 ALUMBRA LEÓN	\$84,459,638.75	\$14,873,969.88	\$68,287,920.80	\$1,297,748.07	98%	86%
		100205 MODERNIZACIÓN DEL GOBIERNO	\$38,539.87	\$38,539.87	\$0.00	\$0.00	100%	Sin metas
		100209 MANTENIMIENTO INTEGRAL	\$96,765,014.87	\$38,217,450.99	\$33,386,671.26	\$25,160,892.62	74%	94%
		100210 CAMINA LEÓN	\$12,535,150.51	\$2,727,335.34	\$9,769,532.90	\$38,282.27	100%	94%
		100211 MUÉVETE EN BICICLETA	\$3,581,468.86	\$3,301,362.30	\$279,575.50	\$531.06	100%	78%
		100213 MUÉVETE POR LEÓN	\$322,208,962.01	\$187,182,462.46	\$87,321,885.38	\$47,704,614.17	85%	100%
		100233 ACTIVACIÓN FÍSICA	\$1,999,999.99	\$0.00	\$1,999,999.99	\$0.00	100%	100%
		100238 SISTEMA DE PARQUES	\$60,000,000.00	\$20,136,518.99	\$39,861,810.43	\$1,670.58	100%	Sin metas

Evaluador: MMMV    Coordinador: DRPC



**ANEXO 2. DESGLOSE POR INDICADOR**

En este apartado se incluyen todos aquellos indicadores del ente que cuenten con meta modificada para el trimestre evaluado.

UNIDAD RESPONSABLE	PROGRAMA	NIVEL RESUMEN NARRATIVO	INDICADOR	META MODIFICADA	META ALCANZADA	AVANCE TOTAL
Dirección General De Obra Pública 2510	M000001 ACTIVIDADES DE APOYO ADMINISTRATIVO	Componente	Reparación de las depresiones en los pavimentos de las vialidades para garantizar la seguridad de los usuarios.	74.97%	22.88%	31%
		Actividad	Porcentaje monto del objetivo respecto al proceso	74.97%	22.88%	31%
		Actividad	Porcentaje monto del objetivo respecto al proceso	74.97%	0.00%	0%
		Actividad	Porcentaje monto del objetivo respecto al proceso	74.97%	11.26%	15%
		Componente	Conformación de las vialidades no pavimentadas para que la ciudadanía tenga un decoroso acceso a sus viviendas	74.97%	33.51%	45%
		Actividad	Porcentaje monto del objetivo respecto al proceso	74.97%	2530.29%	3375%
		Actividad	Porcentaje monto del objetivo respecto al proceso	74.97%	0.00%	0%
		Actividad	Porcentaje monto del objetivo respecto al proceso	74.97%	13.70%	18%
		Componente	Espacios públicos con rehabilitación y mantenimiento	74.97%	16.66%	22%
		Actividad	Porcentaje monto del objetivo respecto al proceso	74.97%	0.00%	0%
		Actividad	Porcentaje monto del objetivo respecto al proceso	74.97%	0.00%	0%
		Actividad	Porcentaje monto del objetivo respecto al proceso	74.97%	11.26%	15%
		Componente	Rehabilitación de la señalética en las vialidades municipales	74.97%	16.60%	22%
		Actividad	Porcentaje monto del objetivo respecto al proceso	74.97%	22.11%	29%
		Actividad	Porcentaje monto del objetivo respecto al proceso	74.97%	22.11%	29%
		Actividad	Porcentaje monto del objetivo respecto al proceso	74.97%	11.26%	15%
		Componente	Atender el 95% de los reportes de fallas en las instalaciones de alumbrado en un plazo de 3 días a partir de la fecha de reporte	74.97%	16.38%	22%
		Actividad	Porcentaje monto del objetivo respecto al proceso	74.97%	16.38%	22%
		Actividad	Porcentaje monto del objetivo respecto al proceso	74.97%	16.38%	22%
		Actividad	Porcentaje monto del objetivo respecto al proceso	74.97%	16.38%	22%
	100187 Afectaciones	Propósito	Variación porcentual de convenios de afectación por liberación de derecho de vía	50.00%	50.00%	100%
		Componente	Porcentaje de avance en el pago de convenios de afectación	50.00%	50.00%	100%
		Actividad	Porcentaje de avance en la firma de convenios de afectación	50.00%	50.00%	100%
	100188 Supervisión Externa	Componente	Porcentaje de avance en la contratación de la supervisión externa de obras	66.00%	89.00%	135%
		Actividad	Porcentaje de avance en el pago de contratos de supervisiones	90.00%	100.00%	111%
		Actividad	Porcentaje de avance en la gestión de recursos para supervisión externa	60.00%	70.00%	117%
	100189 Ampliaciones y Escalatorias	Propósito	Variación porcentual de supervisión en mantenimiento integral a la infraestructura vial y urbana del municipio.	50.00%	50.00%	100%
		Componente	Porcentaje de avance en la contratación de ampliaciones de contratos vigentes	70.00%	70.00%	100%
		Actividad	Porcentaje de elaboración y análisis de solicitudes de ampliación	70.00%	70.00%	100%

Evaluador: MMMV    Coordinador: DPPC



UNIDAD RESPONSABLE	PROGRAMA	NIVEL RESUMEN NARRATIVO	INDICADOR	META MODIFICADA	META ALCANZADA	AVANCE TOTAL
Dirección General De Obra Pública 2510	100190 Laboratorio Verificador	Propósito	Variación porcentual de obras con pruebas de laboratorio realizadas	50.00%	50.00%	100%
		Componente	Porcentaje de avance en la contratación de la realización de pruebas de laboratorio	100.00%	100.00%	100%
		Actividad	Porcentaje de avance en la gestión de recursos para laboratorio verificador	83.00%	90.00%	108%
	100191 Mantenimiento Urbano	Propósito	Variación porcentual de mantenimientos a la infraestructura urbana	50.00%	50.00%	100%
		Componente	Porcentaje de avance en la contratación de obras de mantenimiento urbano	100	100	100%
		Actividad	Porcentaje de avance en el pago de contratos de mantenimiento urbano	0.00%	100.00%	Avance sin metas
	100192 Mantenimiento Vial	Componente	Porcentaje de avance en el mantenimiento menor de vialidades	0.00%	49.98%	Avance sin metas
	100193 Obra Institucional	Componente	Porcentaje de avance en la contratación de obras prioritaria que no se encuentran incluidas en programa de gobierno	80.00%	80.00%	100%
		Actividad	Porcentaje de avance en la gestión de recursos para obra institucional	100.00%	100.00%	100%
		Actividad	Porcentaje de avance en el pago de contratos de obra institucional	60.00%	63.99%	107%
	100194 Proyectos Ejecutivos Diversos	Propósito	Variación porcentual de elaboración de proyectos ejecutivos diversos	0.00%	66.66%	Avance sin metas
		Componente	Porcentaje de proyectos ejecutivos terminados	80.00%	52.55%	66%
		Actividad	Porcentaje de avance en el pago de contratos de proyectos ejecutivos	60.00%	65.50%	109%
		Actividad	Porcentaje de avance en la gestión de recursos para proyectos ejecutivos diversos	69.00%	100.00%	145%
	100195 Remediaciones	Componente	Porcentaje de avance en la contratación de acciones de remediación	63.00%	100.00%	159%
		Actividad	Porcentaje de avance en el pago de contratos de remediaciones	63.00%	100.00%	159%
		Actividad	Porcentaje de avance en la gestión de recursos para remediación	60.00%	100.00%	167%
	100196 Gastos Indirectos De Ramo 33	Propósito	Variación porcentual de supervisiones externas realizadas con ramo 33	50.00%	50.00%	100%
		Componente	Porcentaje de avance en la contratación de la supervisión externa de obras	100.00%	95.00%	95%
		Actividad	Porcentaje de avance en la gestión de recursos para supervisión externa de ramo 33	95.00%	100.00%	105%
	100200 Construcción de Entornos Seguros	Actividad	Porcentaje de avance físico (DGOP) de pagos	60.00%	100.00%	167%
		Actividad	Porcentaje de Espacios Públicos contratados	60.00%	73.32%	122%
		Actividad	Porcentaje de avance físico (DGOP) de pagos	60.00%	81.53%	136%
100202 Alumbra León	Propósito	Porcentaje de cobertura del alumbrado público	25.00%	25.00%	100%	
	Componente	Porcentaje de avance en la modernización del alumbrado público.	85.00%	90.82%	107%	
	Actividad	Porcentaje de avance en la contratación para la 4ta etapa de modernización del alumbrado público	50.00%	100.00%	200%	
	Actividad	Porcentaje de avance en el pago de contratos de alumbrado	60.00%	0.00%	0%	
	Componente	Porcentaje de avance en la contratación de obras de mantenimiento al alumbrado público.	74.97%	81.38%	109%	
	Actividad	Porcentaje de avance en la contratación de obras de mantenimiento al alumbrado público existente	50.00%	100.00%	200%	
	Actividad	Porcentaje de avance en el pago de contratos manto a alumbrado existente	60.00%	60.00%	100%	

Evaluador: MMMV Coordinador: DPPC



UNIDAD RESPONSABLE	PROGRAMA	NIVEL RESUMEN NARRATIVO	INDICADOR	META MODIFICADA	META ALCANZADA	AVANCE TOTAL	
Dirección General De Obra Pública 2510	100209 Mantenimiento Integral	Componente	Porcentaje de avance en el mantenimiento de vialidades primarias	60.00%	66.60%	111%	
		Actividad	Porcentaje de avance en la contratación de obras de mantenimiento menor al sistema vial primario.	60.00%	70.24%	117%	
		Componente	Porcentaje de avance en el mantenimiento menor a vialidades del sistema vial primario y conformación de terracerías en polígonos de desarrollo	74.97%	72.40%	97%	
		Actividad	Porcentaje de avance en la contratación de obras de mantenimiento menor al sistema vial primario	60.00%	60.00%	100%	
		Componente	Porcentaje de avance en el mantenimiento y rehabilitación del entorno urbano en vialidades del sistema vial primario y secundario	80.00%	66.32%	83%	
		Actividad	Porcentaje de avance en la contratación de obras para el mantenimiento y rehabilitación del entorno urbano en vialidades del sistema vial primario y secundario	80.00%	100.00%	125%	
		Actividad	Porcentaje de avance en el pago de contratos de manto. vial primario y secundario	60.00%	35.00%	58%	
		Actividad	Porcentaje de material asfáltico abastecido para reparación de las depresiones en los pavimentos de las vialidades, para garantizar la seguridad de los usuarios.	60.00%	60.00%	100%	
		Componente	Porcentaje de avance en el mantenimiento y rehabilitación de espacios públicos	74.97%	100.00%	133%	
		Actividad	Porcentaje de avance en la contratación de obras para el mantenimiento y rehabilitación de espacios públicos	80.00%	100.00%	125%	
		Actividad	Porcentaje de avance en el pago de contratos de mantenimiento y rehabilitación de espacios públicos	60.00%	100.00%	167%	
	100210 Camina León	Componente	Porcentaje de avance en la construcción de banquetas del sistema vial primario	60.00%	100.00%	167%	
		Actividad	Porcentaje de avance en la contratación de obras para la construcción de banquetas del sistema vial primario	100.00%	100.00%	100%	
		Componente	Porcentaje de avance en la construcción de banquetas en polígonos de desarrollo	60.00%	100.00%	167%	
		Actividad	Porcentaje de avance en la contratación de obras para la construcción de banquetas en polígonos de desarrollo	100.00%	100.00%	100%	
		Actividad	Porcentaje de avance en el pago de contratos de banquetas en polígonos de desarrollo	60.00%	35.00%	58%	
		Componente	Porcentaje de avance en la construcción de parques lineales en polígonos de desarrollo medina y san francisco	50.00%	50.00%	100%	
		Actividad	Porcentaje de avance en contratos de obra para la construcción de parques lineales en polígonos de desarrollo medina y san francisco	50.00%	50.00%	100%	
		100211 Muévete en bicicleta	Componente	Porcentaje de avance en la construcción de nuevas ciclo vías	50.00%	50.00%	100%
			Actividad	Porcentaje de avance en la contratación de nuevas ciclo vías	50.00%	0.00%	0%
			Componente	Porcentaje de avance de rehabilitación de ciclo vías existentes	74.97%	100.00%	133%
			Actividad	Porcentaje de avance en la contratación de obras para dar mantenimiento a las ciclo vías existentes	100.00%	100.00%	100%
	Actividad		Porcentaje de avance en el pago de contratos de rehabilitación de ciclo vías	60.00%	55.00%	92%	
	100213 Muévete por León	Componente	Porcentaje de avance en la construcción de nuevas vialidades prioritarias	50.00%	50.00%	100%	
		Actividad	Porcentaje de avance en la contratación de obras para la construcción de nuevas vialidades prioritarias	50.00%	50.00%	100%	
	100213 Muévete por León	Componente	Porcentaje de avance en la pavimentación de calles en la zona de consolidación y polígonos de desarrollo	100.00%	100.00%	100%	

Evaluador: MMMV Coordinador: DPPC





UNIDAD RESPONSABLE	PROGRAMA	NIVEL RESUMEN NARRATIVO	INDICADOR	META MODIFICADA	META ALCANZADA	AVANCE TOTAL
Dirección General De Obra Pública 2510		Actividad	Realización de contratos de obra para pavimentar calles prioritarias en zonas de consolidación y polígonos de desarrollo	100.00%	100.00%	100%
		Actividad	Porcentaje de avance en el pago de contratos de pavimentaciones	60.00%	94.33%	157%
	100233 Activación Física	Actividad	Porcentaje de avance en cierres administrativos de la obra Rehabilitar Y Equipar La Unidad Deportiva Con La Adecuación De Gimnasio En Zona De Alberca De La Unidad Enrique Fernández Martínez 1ra Etapa. (Número de orden de compra 2020 6457 )	100.00%	168.93%	169%

Evaluador: MMMV    Coordinador: DPPG

